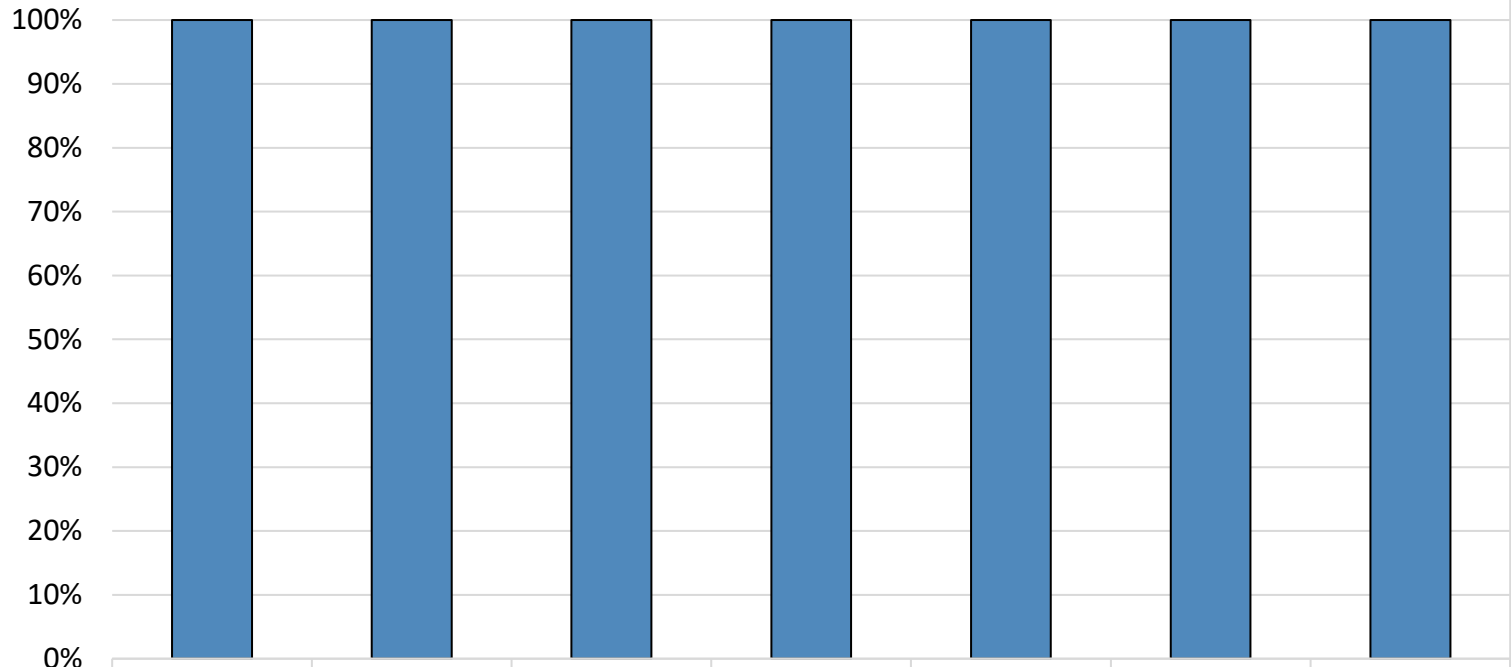


How many kids at Mid-Columbia Children's Council - Cascade Locks are vaccinated?*



	DTaP	Polio	Varicella	MMR	HepB	HepA	Hib
■ % Nonmedical Exemptions	0%	0%	0%	0%	0%	0%	0%
■ % Vaccinated	100%	100%	100%	100%	100%	100%	100%

Number of children at the school**: **8**

March 2023

Percent of children with no immunization or exemption record: **0%**

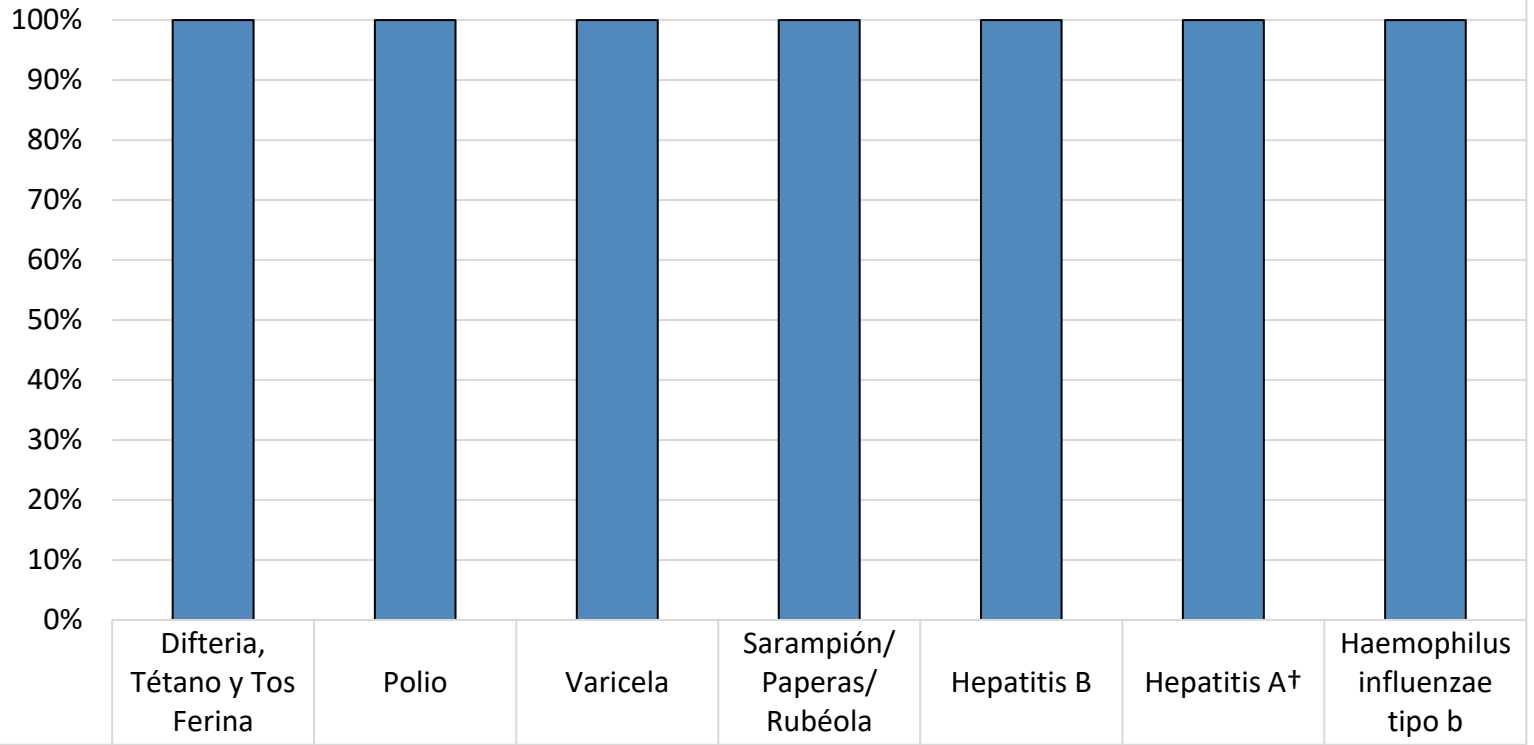
Percent of children with a medical exemption for one or more vaccine(s): **0%**

* Not all immunizations are required for all grades. These numbers may not total 100% if some children have medical exemptions, or are incomplete or in process with immunizations but do not need an exemption because they are on schedule.

There is/are also **0 child(ren) enrolled for whom immunizations are not required to be reported because their records are tracked by another site or they attend fewer than 5 days per year.

There is/are also **0 child(ren) 18 months of age or younger who are not required to be finished with their pre-school vaccines because of their age.

¿Cuántos niños en Mid-Columbia Children's Council - Cascade Locks están vacunados?*



■ % Exenciones no médicas	0%	0%	0%	0%	0%	0%	0%
■ % Vacunados	100%	100%	100%	100%	100%	100%	100%

Número de niños en la escuela**: **8**

Marzo de 2023

Porcentaje de niños sin inmunizaciones o exenciones: **0%**

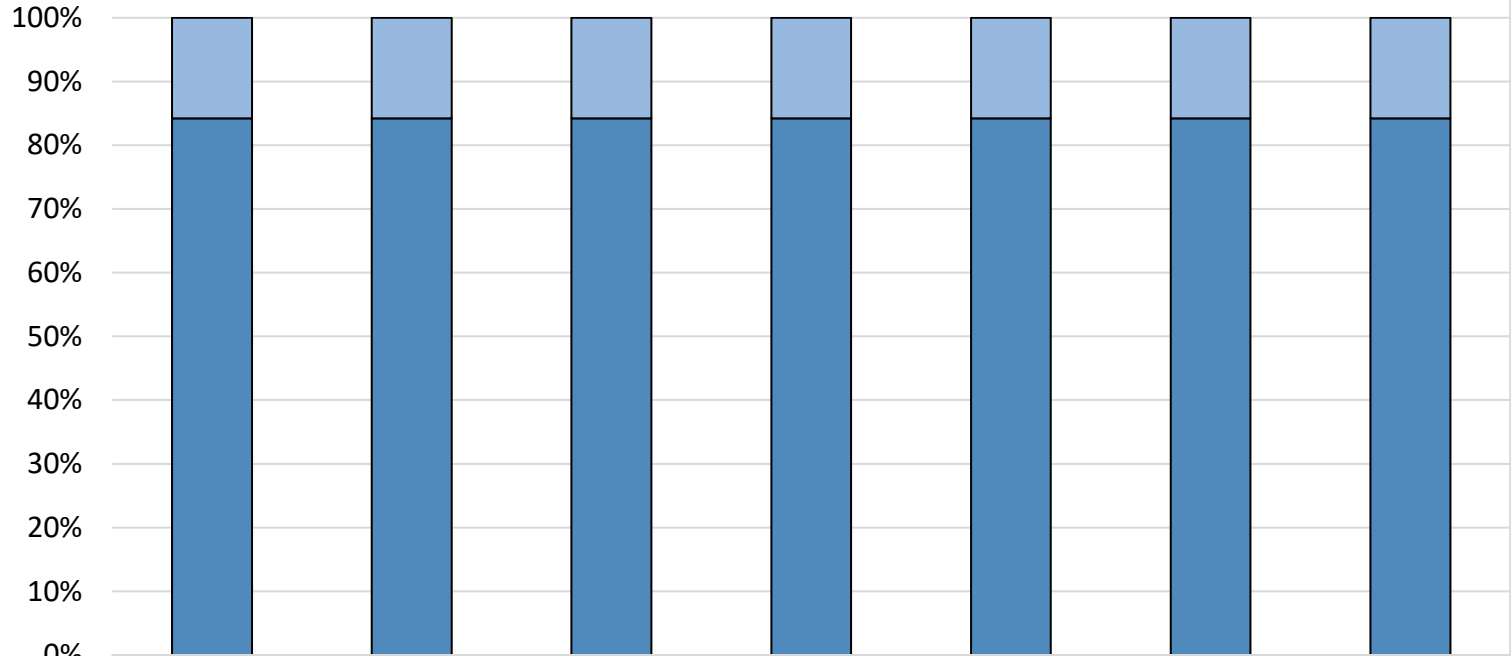
Porcentaje de niños con una exención médica para una o más vacunas: **0%**

* No todas las vacunas son necesarias para todos los grados. Estos números no totalizan el 100% si algunos niños tienen exenciones médicas, o están incompletas, o si están en proceso de vacunación pero no necesitan una exención porque están dentro del horario.

Hay también **0 niños matriculados a los que no se les exige que reporten vacunas debido a que sus registros están siendo seguidos por otro sitio, o asisten menos de 5 días al año.

Hay también niños **0 de 18 meses de edad o más pequeños que no tienen que acabar con sus vacunas preescolares debido a su edad.

How many kids at Mid-Columbia Children's Council - Country Club are vaccinated?*



■ % Nonmedical Exemptions	16%	16%	16%	16%	16%	16%	16%
■ % Vaccinated	84%	84%	84%	84%	84%	84%	84%

Number of children at the school**: **19**

March 2023

Percent of children with no immunization or exemption record: **0%**

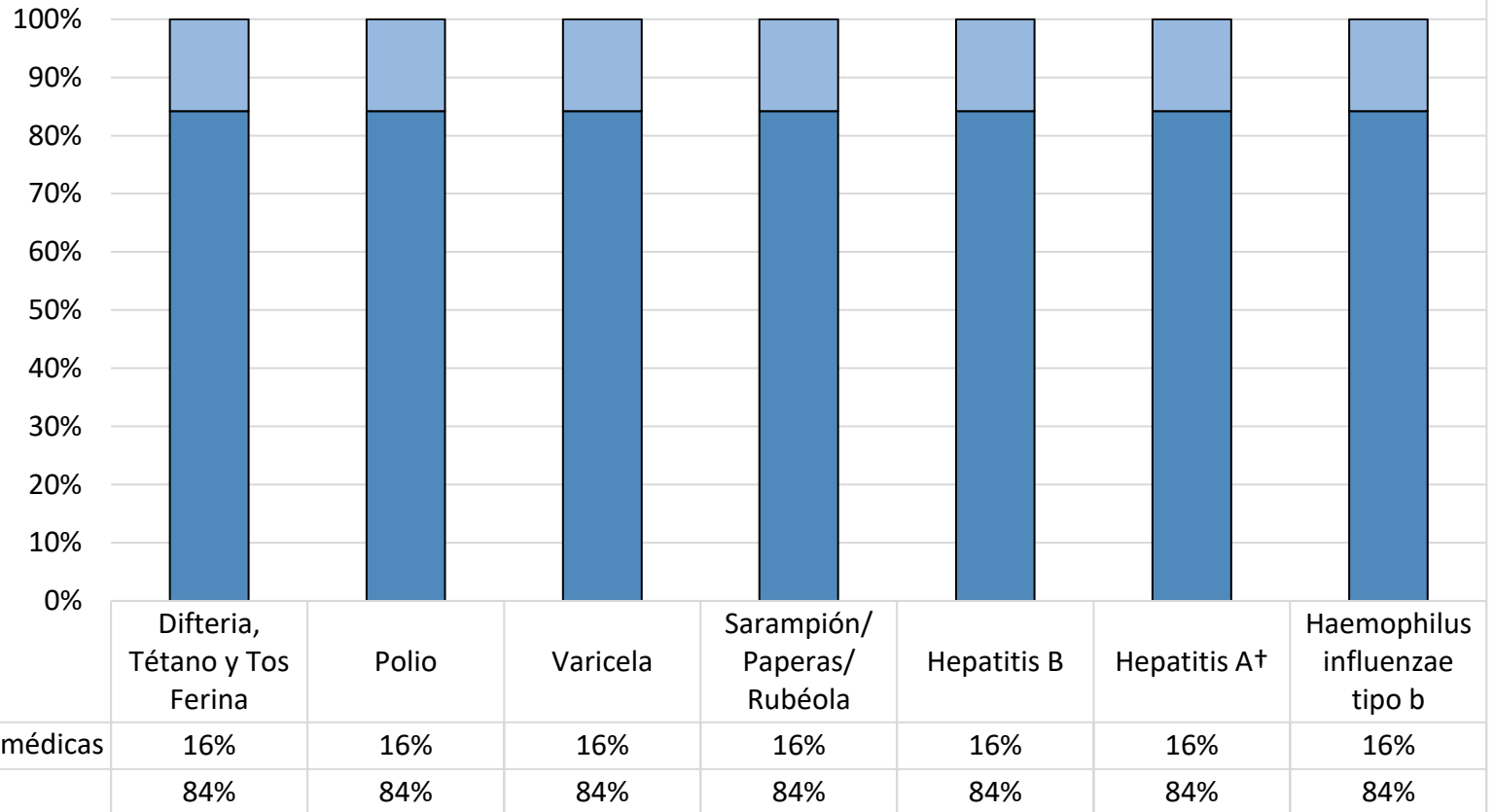
Percent of children with a medical exemption for one or more vaccine(s): **0%**

* Not all immunizations are required for all grades. These numbers may not total 100% if some children have medical exemptions, or are incomplete or in process with immunizations but do not need an exemption because they are on schedule.

There is/are also **0 child(ren) enrolled for whom immunizations are not required to be reported because their records are tracked by another site or they attend fewer than 5 days per year.

There is/are also **0 child(ren) 18 months of age or younger who are not required to be finished with their pre-school vaccines because of their age.

¿Cuántos niños en Mid-Columbia Children's Council - Country Club están vacunados?*



Número de niños en la escuela**: **19**

Marzo de 2023

Porcentaje de niños sin inmunizaciones o exenciones: **0%**

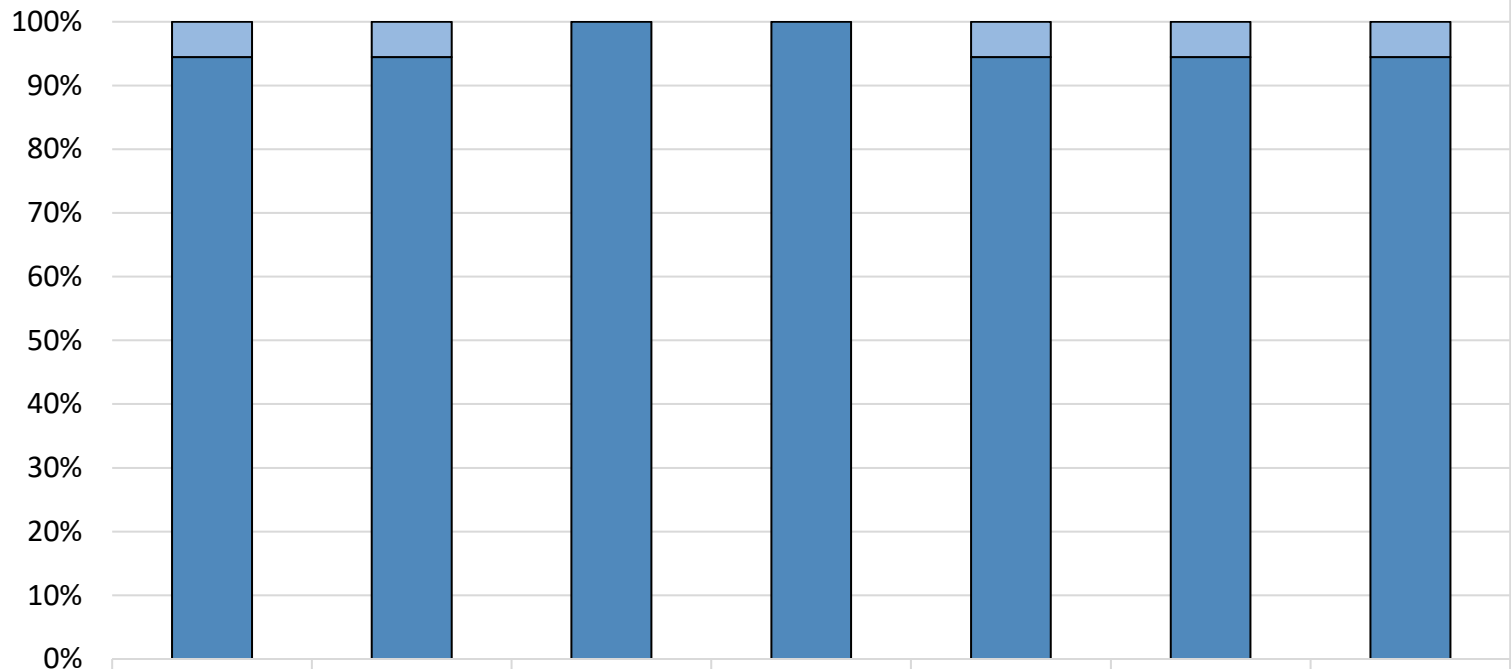
Porcentaje de niños con una exención médica para una o más vacunas: **0%**

* No todas las vacunas son necesarias para todos los grados. Estos números no totalizan el 100% si algunos niños tienen exenciones médicas, o están incompletas, o si están en proceso de vacunación pero no necesitan una exención porque están dentro del horario.

Hay también **0 niños matriculados a los que no se les exige que reporten vacunas debido a que sus registros están siendo seguidos por otro sitio, o asisten menos de 5 días al año.

Hay también niños **0 de 18 meses de edad o más pequeños que no tienen que acabar con sus vacunas preescolares debido a su edad.

How many kids at Mid-Columbia Children's Council - Mid Valley are vaccinated?*



■ % Nonmedical Exemptions	6%	6%	0%	0%	6%	6%	6%
■ % Vaccinated	94%	94%	100%	100%	94%	94%	94%

Number of children at the school**: **18**

March 2023

Percent of children with no immunization or exemption record: **0%**

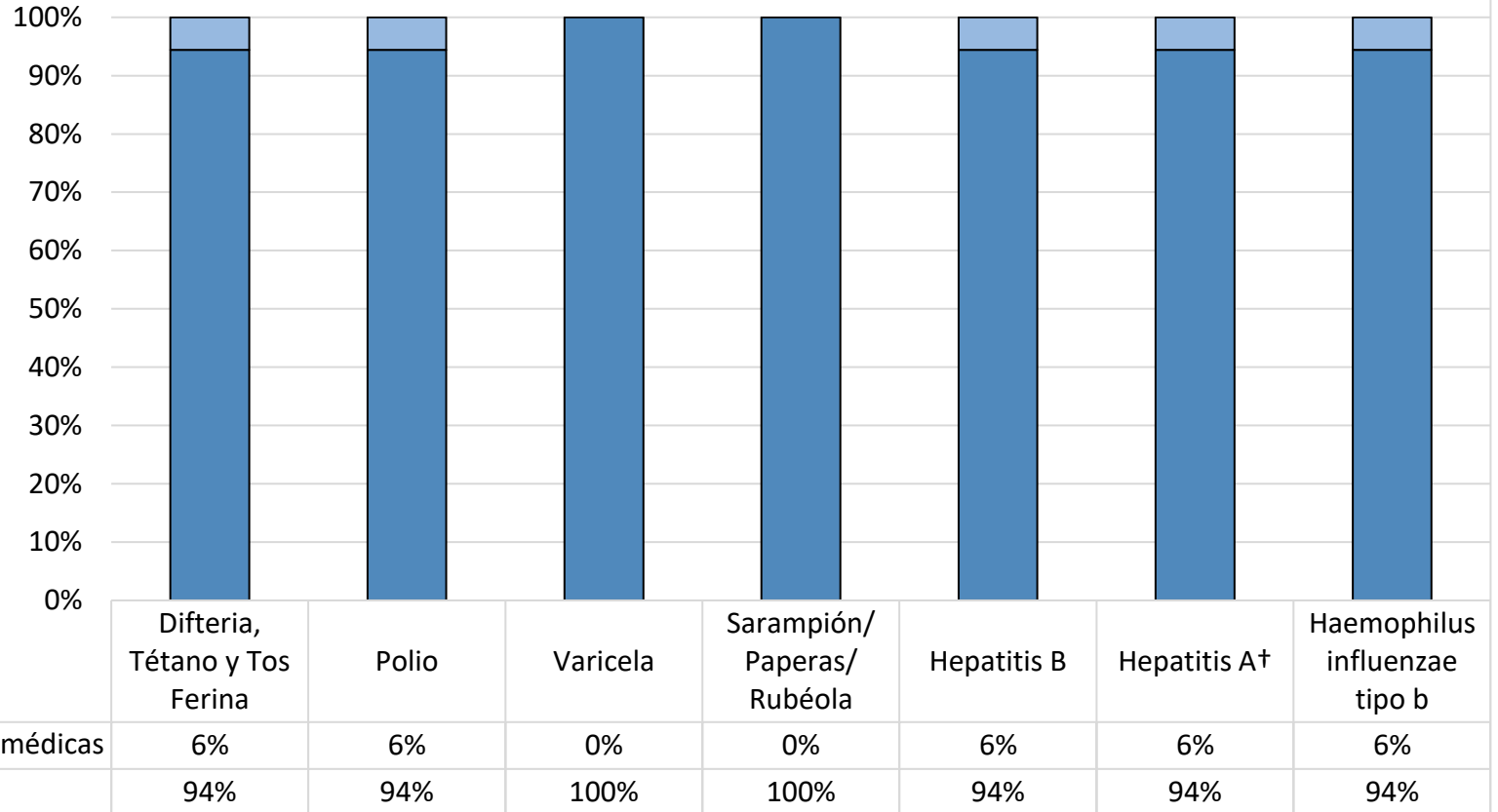
Percent of children with a medical exemption for one or more vaccine(s): **0%**

* Not all immunizations are required for all grades. These numbers may not total 100% if some children have medical exemptions, or are incomplete or in process with immunizations but do not need an exemption because they are on schedule.

There is/are also **0 child(ren) enrolled for whom immunizations are not required to be reported because their records are tracked by another site or they attend fewer than 5 days per year.

There is/are also **0 child(ren) 18 months of age or younger who are not required to be finished with their pre-school vaccines because of their age.

¿Cuántos niños en Mid-Columbia Children's Council - Mid Valley están vacunados?*



Número de niños en la escuela**: **18**

Marzo de 2023

Porcentaje de niños sin inmunizaciones o exenciones: **0%**

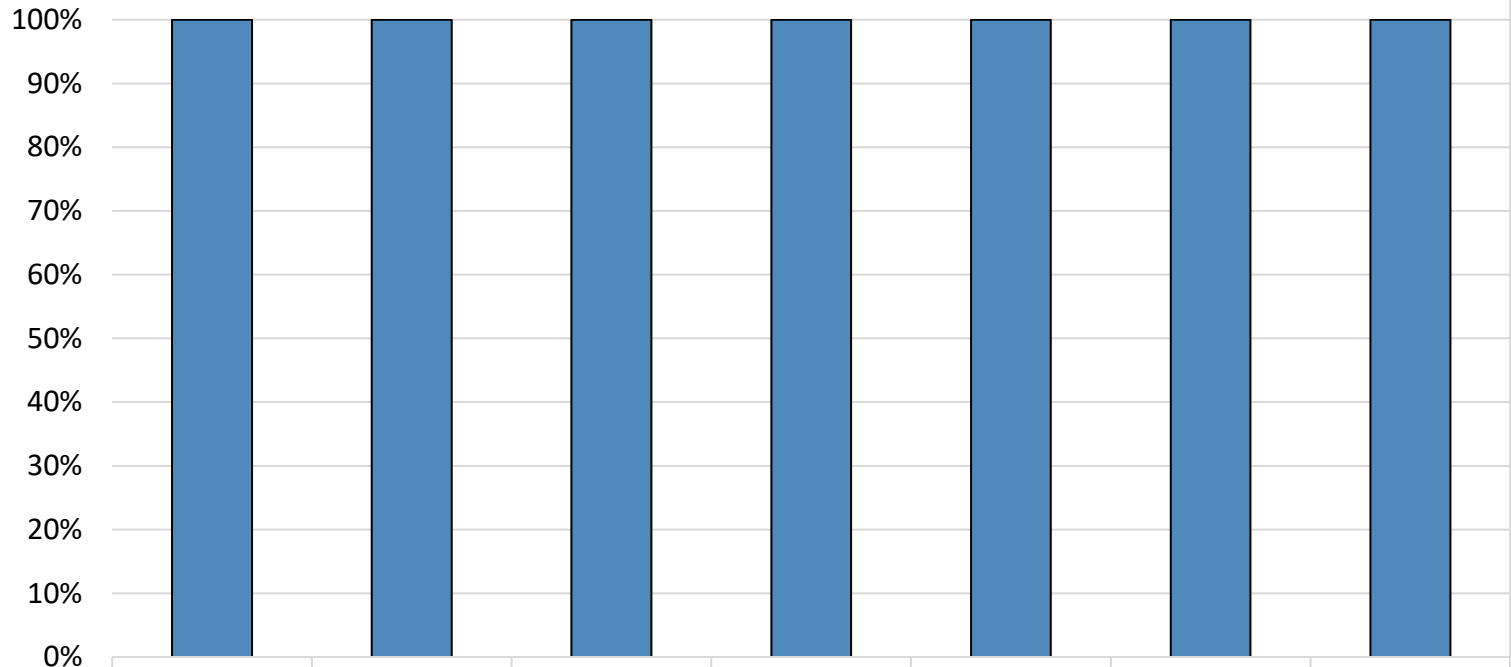
Porcentaje de niños con una exención médica para una o más vacunas: **0%**

* No todas las vacunas son necesarias para todos los grados. Estos números no totalizan el 100% si algunos niños tienen exenciones médicas, o están incompletas, o si están en proceso de vacunación pero no necesitan una exención porque están dentro del horario.

Hay también **0 niños matriculados a los que no se les exige que reporten vacunas debido a que sus registros están siendo seguidos por otro sitio, o asisten menos de 5 días al año.

Hay también niños **0 de 18 meses de edad o más pequeños que no tienen que acabar con sus vacunas preescolares debido a su edad.

How many kids at Mid-Columbia Children's Council - Petersburg are vaccinated?*



	DTaP	Polio	Varicella	MMR	HepB	HepA	Hib
■ % Nonmedical Exemptions	0%	0%	0%	0%	0%	0%	0%
■ % Vaccinated	100%	100%	100%	100%	100%	100%	100%

Number of children at the school**: **19**

March 2023

Percent of children with no immunization or exemption record: **0%**

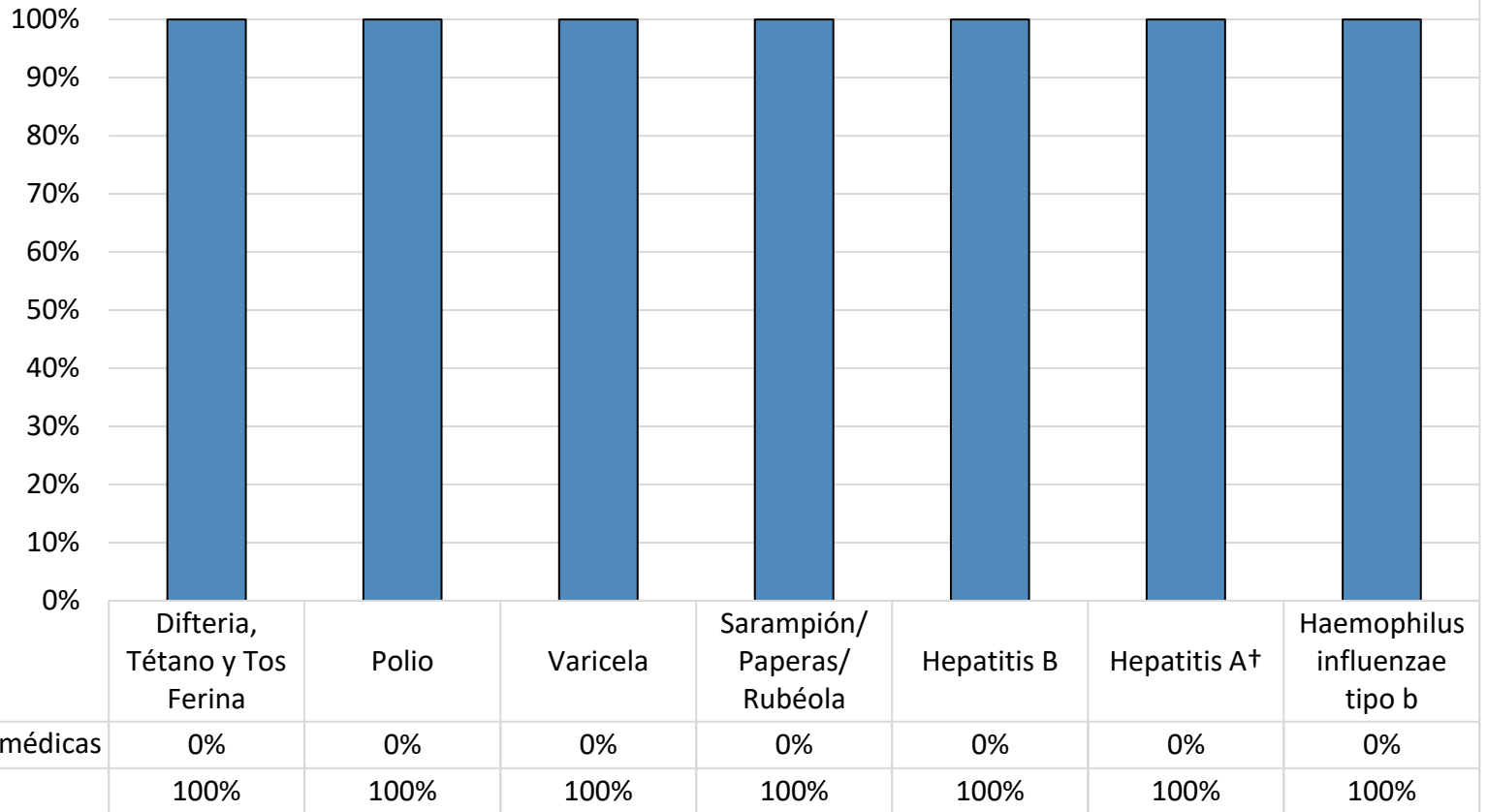
Percent of children with a medical exemption for one or more vaccine(s): **0%**

* Not all immunizations are required for all grades. These numbers may not total 100% if some children have medical exemptions, or are incomplete or in process with immunizations but do not need an exemption because they are on schedule.

There is/are also **0 child(ren) enrolled for whom immunizations are not required to be reported because their records are tracked by another site or they attend fewer than 5 days per year.

There is/are also **0 child(ren) 18 months of age or younger who are not required to be finished with their pre-school vaccines because of their age.

¿Cuántos niños en Mid-Columbia Children's Council - Petersburg están vacunados?*



Número de niños en la escuela**: **19**

Marzo de 2023

Porcentaje de niños sin inmunizaciones o exenciones: **0%**

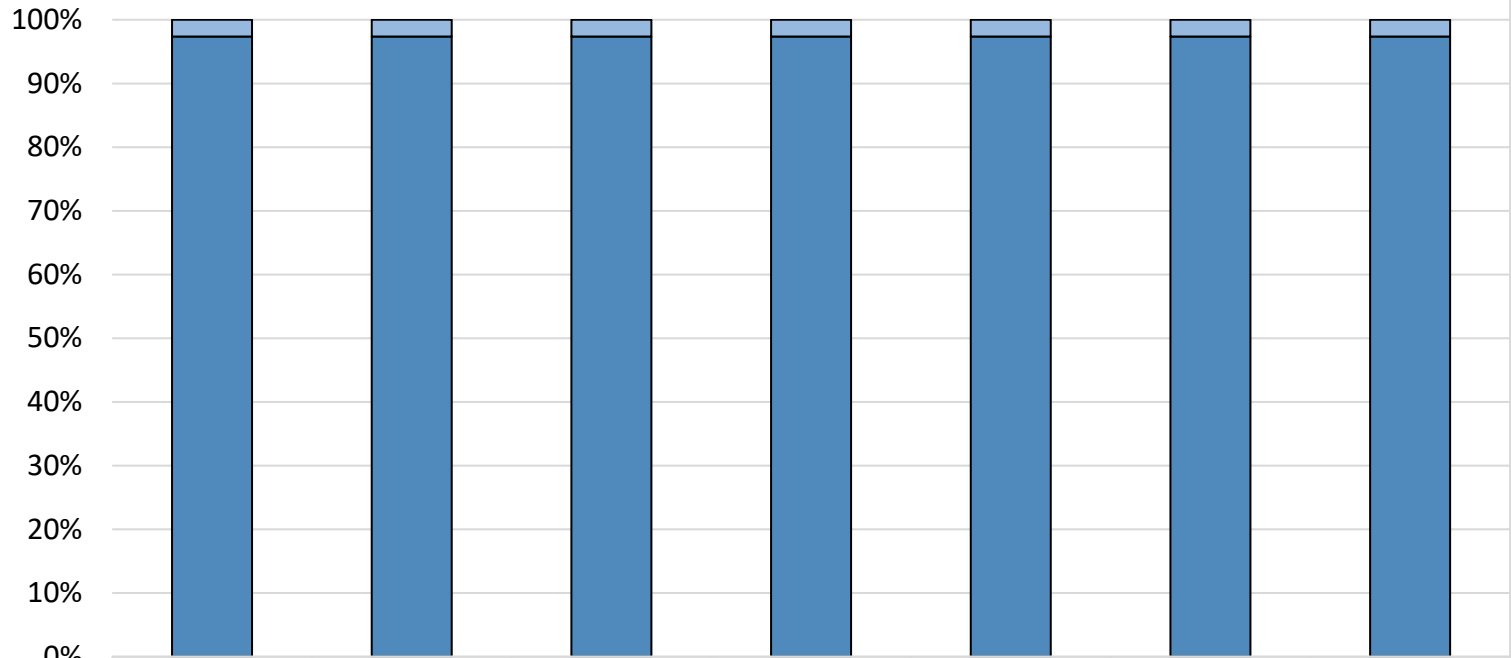
Porcentaje de niños con una exención médica para una o más vacunas: **0%**

* No todas las vacunas son necesarias para todos los grados. Estos números no totalizan el 100% si algunos niños tienen exenciones médicas, o están incompletas, o si están en proceso de vacunación pero no necesitan una exención porque están dentro del horario.

Hay también **0 niños matriculados a los que no se les exige que reporten vacunas debido a que sus registros están siendo seguidos por otro sitio, o asisten menos de 5 días al año.

Hay también niños **0 de 18 meses de edad o más pequeños que no tienen que acabar con sus vacunas preescolares debido a su edad.

How many kids at Mid-Columbia Children's Council - The Dalles are vaccinated?*



	DTaP	Polio	Varicella	MMR	HepB	HepA	Hib
■ % Nonmedical Exemptions	3%	3%	3%	3%	3%	3%	3%
■ % Vaccinated	97%	97%	97%	97%	97%	97%	97%

Number of children at the school**: **38**

March 2023

Percent of children with no immunization or exemption record: **0%**

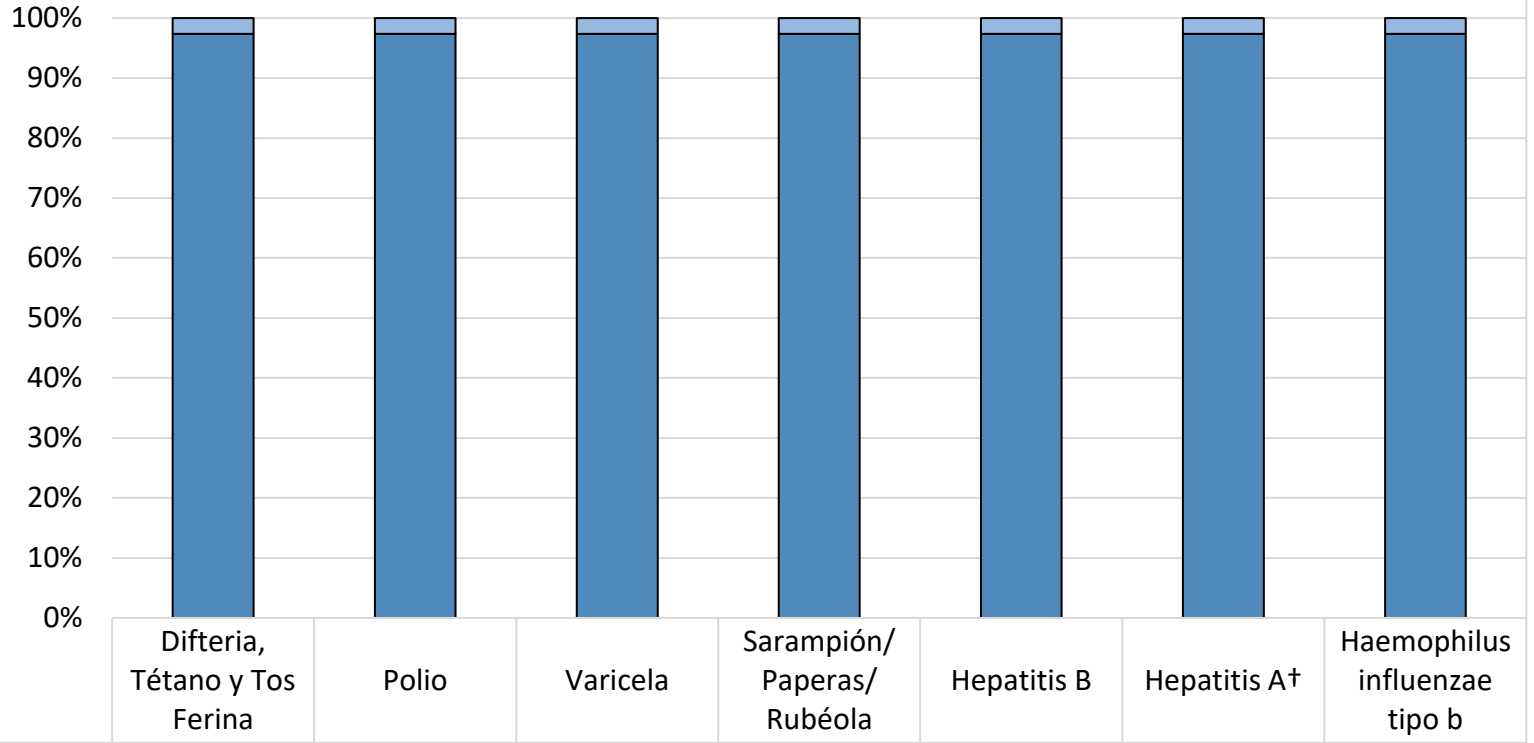
Percent of children with a medical exemption for one or more vaccine(s): **0%**

* Not all immunizations are required for all grades. These numbers may not total 100% if some children have medical exemptions, or are incomplete or in process with immunizations but do not need an exemption because they are on schedule.

There is/are also **0 child(ren) enrolled for whom immunizations are not required to be reported because their records are tracked by another site or they attend fewer than 5 days per year.

There is/are also **0 child(ren) 18 months of age or younger who are not required to be finished with their pre-school vaccines because of their age.

¿Cuántos niños en Mid-Columbia Children's Council - The Dalles están vacunados?*



■ % Exenciones no médicas	3%	3%	3%	3%	3%	3%	3%
■ % Vacunados	97%	97%	97%	97%	97%	97%	97%

Número de niños en la escuela**: **38**

Marzo de 2023

Porcentaje de niños sin inmunizaciones o exenciones: **0%**

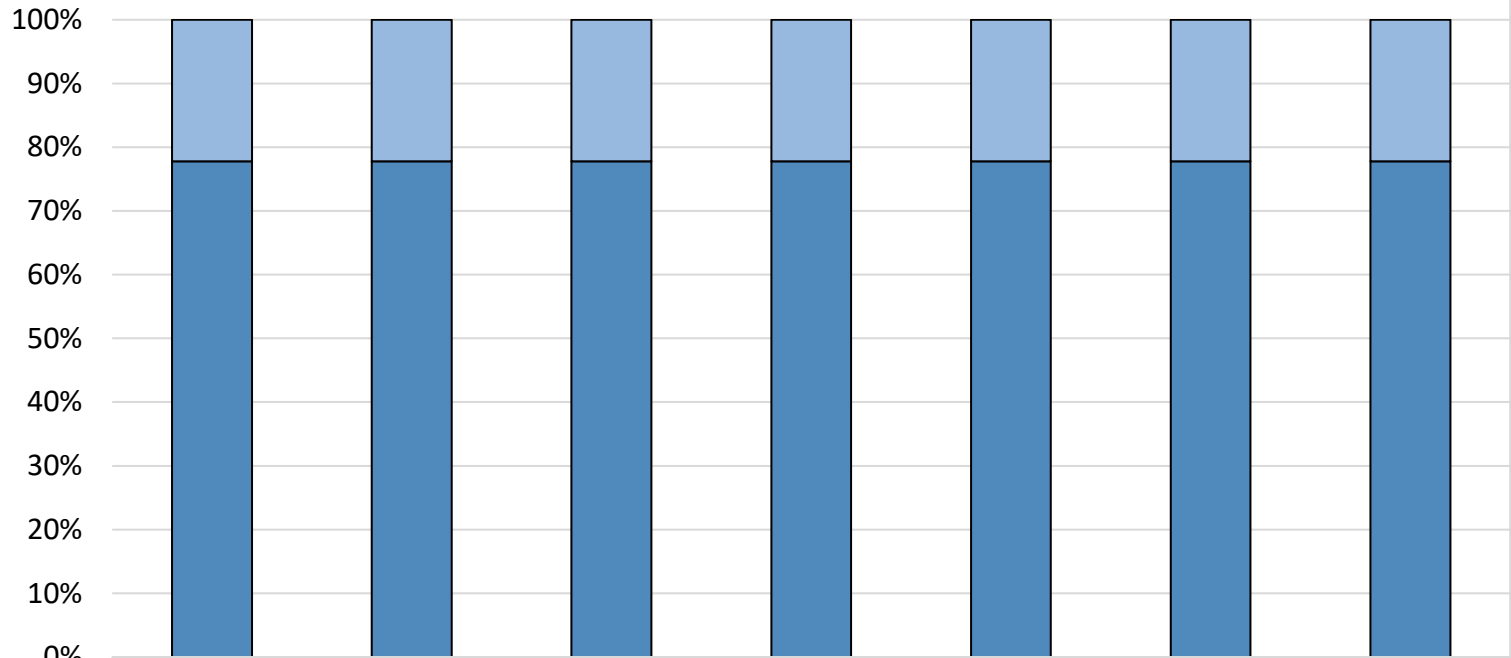
Porcentaje de niños con una exención médica para una o más vacunas: **0%**

* No todas las vacunas son necesarias para todos los grados. Estos números no totalizan el 100% si algunos niños tienen exenciones médicas, o están incompletas, o si están en proceso de vacunación pero no necesitan una exención porque están dentro del horario.

Hay también **0 niños matriculados a los que no se les exige que reporten vacunas debido a que sus registros están siendo seguidos por otro sitio, o asisten menos de 5 días al año.

Hay también niños **0 de 18 meses de edad o más pequeños que no tienen que acabar con sus vacunas preescolares debido a su edad.

How many kids at Mid-Columbia Children's Council - Tygh Valley are vaccinated?*



	DTaP	Polio	Varicella	MMR	HepB	HepA	Hib
■ % Nonmedical Exemptions	22%	22%	22%	22%	22%	22%	22%
■ % Vaccinated	78%	78%	78%	78%	78%	78%	78%

Number of children at the school**: **9**

March 2023

Percent of children with no immunization or exemption record: **0%**

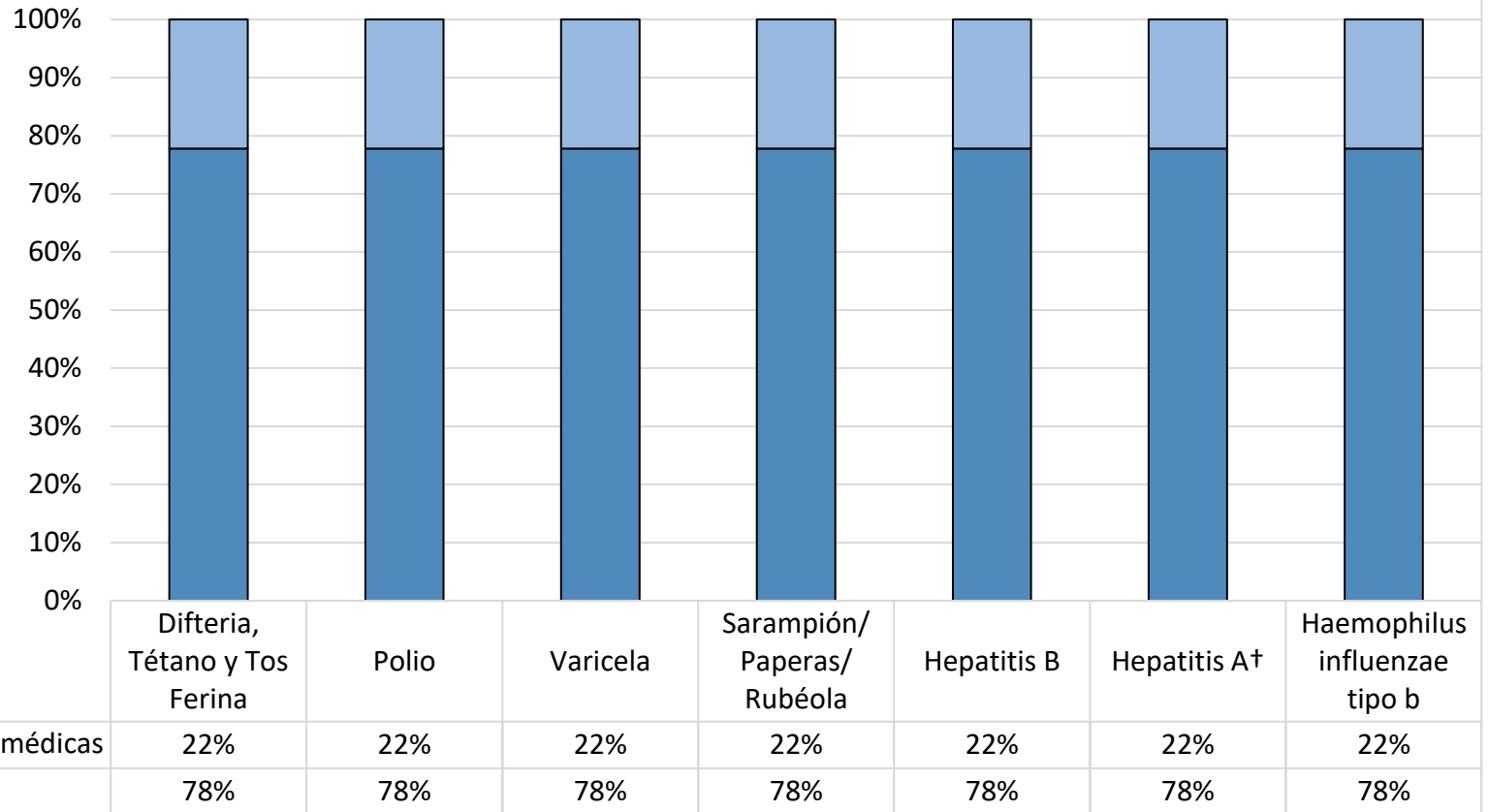
Percent of children with a medical exemption for one or more vaccine(s): **0%**

* Not all immunizations are required for all grades. These numbers may not total 100% if some children have medical exemptions, or are incomplete or in process with immunizations but do not need an exemption because they are on schedule.

There is/are also **0 child(ren) enrolled for whom immunizations are not required to be reported because their records are tracked by another site or they attend fewer than 5 days per year.

There is/are also **0 child(ren) 18 months of age or younger who are not required to be finished with their pre-school vaccines because of their age.

¿Cuántos niños en Mid-Columbia Children's Council - Tygh Valley están vacunados?*



Número de niños en la escuela** : **9**

Marzo de 2023

Porcentaje de niños sin inmunizaciones o exenciones : **0%**

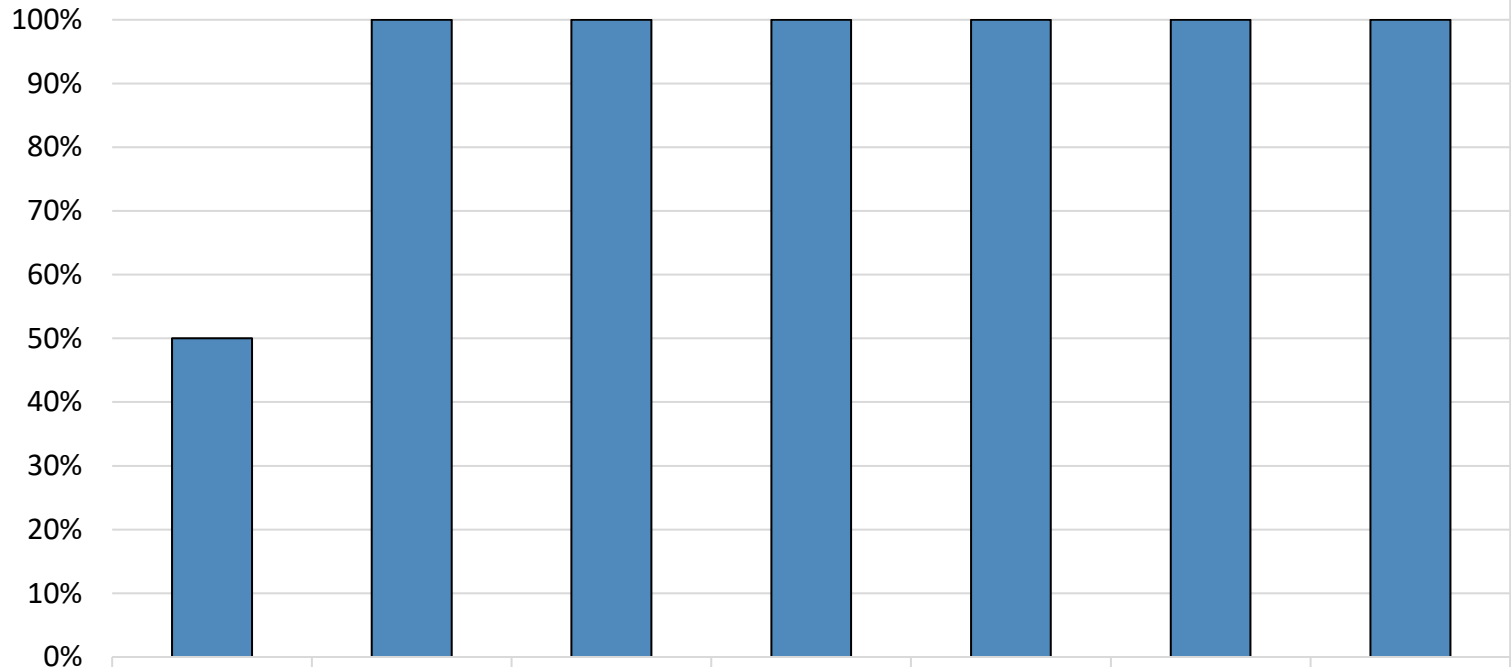
Porcentaje de niños con una exención médica para una o más vacunas: **0%**

* No todas las vacunas son necesarias para todos los grados. Estos números no totalizan el 100% si algunos niños tienen exenciones médicas, o están incompletas, o si están en proceso de vacunación pero no necesitan una exención porque están dentro del horario.

Hay también **0 niños matriculados a los que no se les exige que reporten vacunas debido a que sus registros están siendo seguidos por otro sitio, o asisten menos de 5 días al año.

Hay también niños **0 de 18 meses de edad o más pequeños que no tienen que acabar con sus vacunas preescolares debido a su edad.

How many kids at Mid-Columbia Children's Council - Wahtonka are vaccinated?*



	DTaP	Polio	Varicella	MMR	HepB	HepA	Hib
■ % Nonmedical Exemptions	0%	0%	0%	0%	0%	0%	0%
■ % Vaccinated	50%	100%	100%	100%	100%	100%	100%

Number of children at the school**: **4**

March 2023

Percent of children with no immunization or exemption record: **0%**

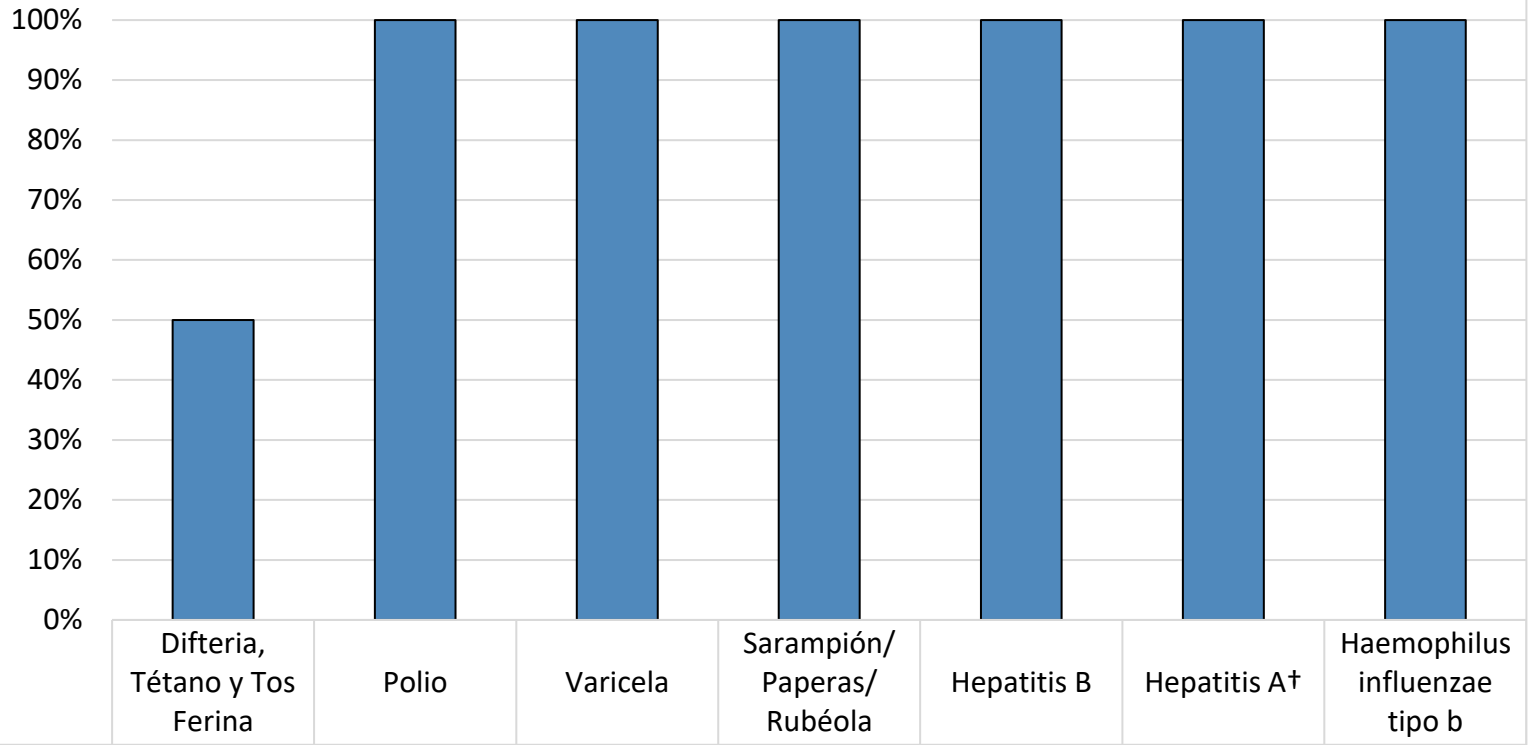
Percent of children with a medical exemption for one or more vaccine(s): **0%**

* Not all immunizations are required for all grades. These numbers may not total 100% if some children have medical exemptions, or are incomplete or in process with immunizations but do not need an exemption because they are on schedule.

There is/are also **0 child(ren) enrolled for whom immunizations are not required to be reported because their records are tracked by another site or they attend fewer than 5 days per year.

There is/are also **4 child(ren) 18 months of age or younger who are not required to be finished with their pre-school vaccines because of their age.

¿Cuántos niños en Mid-Columbia Children's Council - Wahtonka están vacunados?*



■ % Exenciones no médicas	0%	0%	0%	0%	0%	0%	0%
■ % Vacunados	50%	100%	100%	100%	100%	100%	100%

Número de niños en la escuela**: 4

Marzo de 2023

Porcentaje de niños sin inmunizaciones o exenciones: 0%

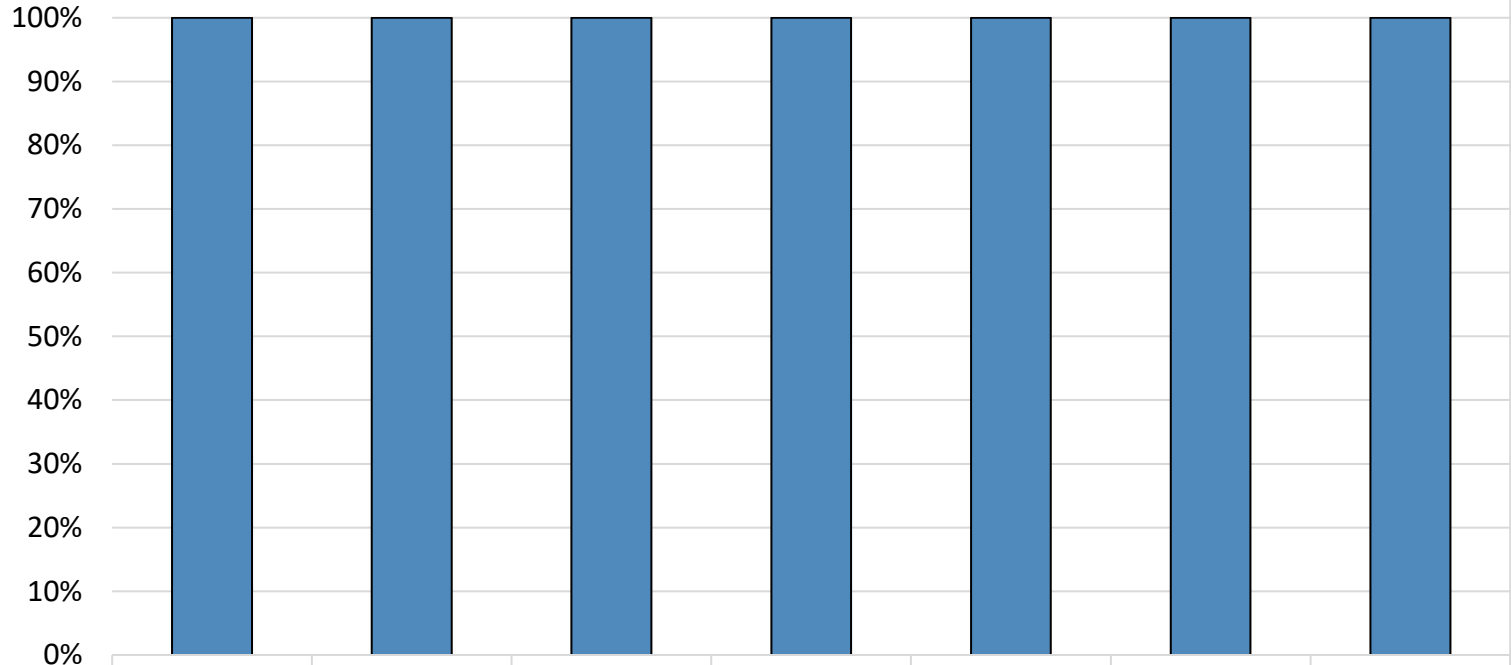
Porcentaje de niños con una exención médica para una o más vacunas: 0%

* No todas las vacunas son necesarias para todos los grados. Estos números no totalizan el 100% si algunos niños tienen exenciones médicas, o están incompletas, o si están en proceso de vacunación pero no necesitan una exención porque están dentro del horario.

**Hay también 0 niños matriculados a los que no se les exige que reporten vacunas debido a que sus registros están siendo seguidos por otro sitio, o asisten menos de 5 días al año.

**Hay también niños 4 de 18 meses de edad o más pequeños que no tienen que acabar con sus vacunas preescolares debido a su edad.

How many kids at Mid-Columbia Children's Council - Westside are vaccinated?*



	DTaP	Polio	Varicella	MMR	HepB	HepA	Hib
■ % Nonmedical Exemptions	0%	0%	0%	0%	0%	0%	0%
■ % Vaccinated	100%	100%	100%	100%	100%	100%	100%

Number of children at the school**: **9**

March 2023

Percent of children with no immunization or exemption record: **0%**

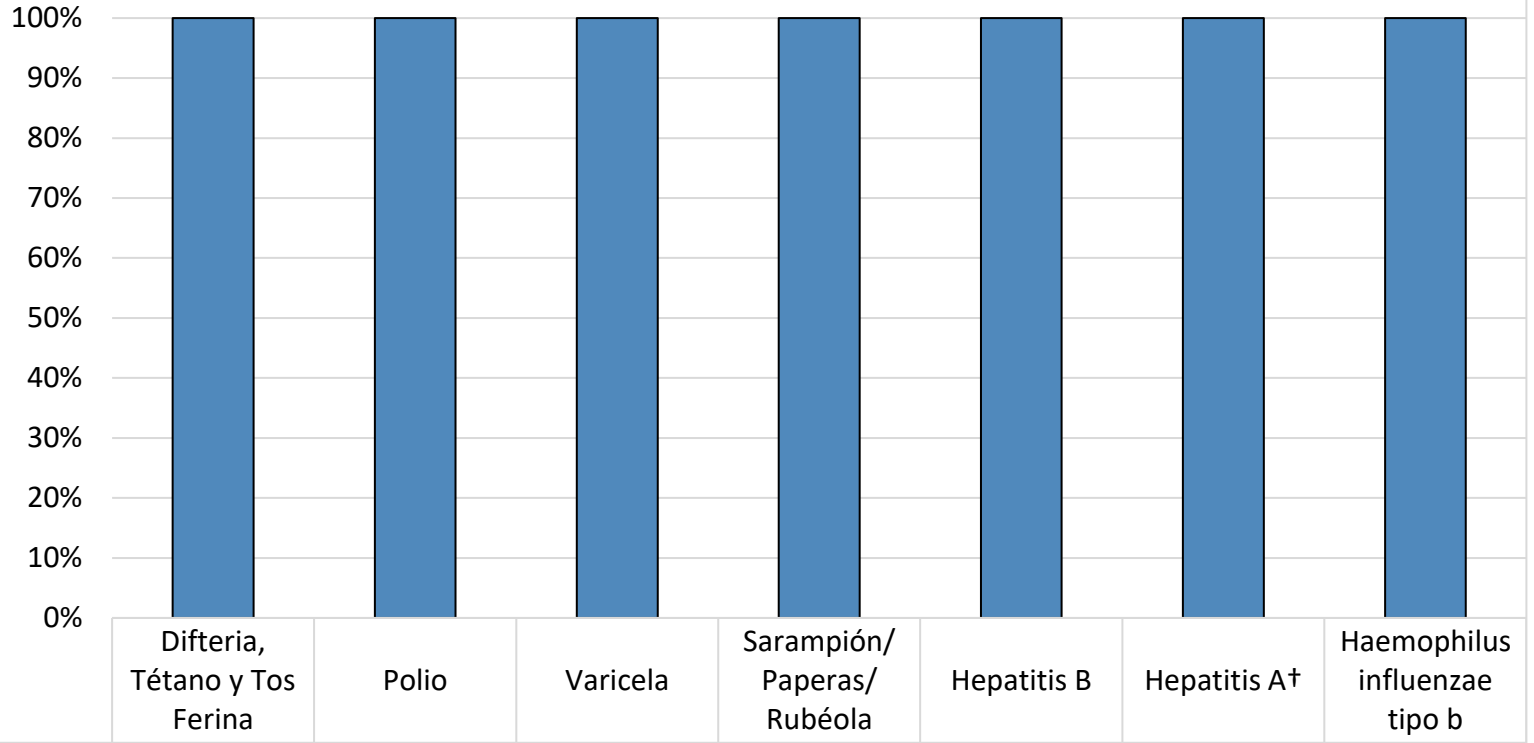
Percent of children with a medical exemption for one or more vaccine(s): **0%**

* Not all immunizations are required for all grades. These numbers may not total 100% if some children have medical exemptions, or are incomplete or in process with immunizations but do not need an exemption because they are on schedule.

There is/are also **0 child(ren) enrolled for whom immunizations are not required to be reported because their records are tracked by another site or they attend fewer than 5 days per year.

There is/are also **0 child(ren) 18 months of age or younger who are not required to be finished with their pre-school vaccines because of their age.

¿Cuántos niños en Mid-Columbia Children's Council - Wahtonka están vacunados?*



■ % Exenciones no médicas	0%	0%	0%	0%	0%	0%	0%
■ % Vacunados	100%	100%	100%	100%	100%	100%	100%

Número de niños en la escuela**: **9**

Marzo de 2023

Porcentaje de niños sin inmunizaciones o exenciones: **0%**

Porcentaje de niños con una exención médica para una o más vacunas: **0%**

* No todas las vacunas son necesarias para todos los grados. Estos números no totalizan el 100% si algunos niños tienen exenciones médicas, o están incompletas, o si están en proceso de vacunación pero no necesitan una exención porque están dentro del horario.

Hay también **0 niños matriculados a los que no se les exige que reporten vacunas debido a que sus registros están siendo seguidos por otro sitio, o asisten menos de 5 días al año.

Hay también niños **0 de 18 meses de edad o más pequeños que no tienen que acabar con sus vacunas preescolares debido a su edad.