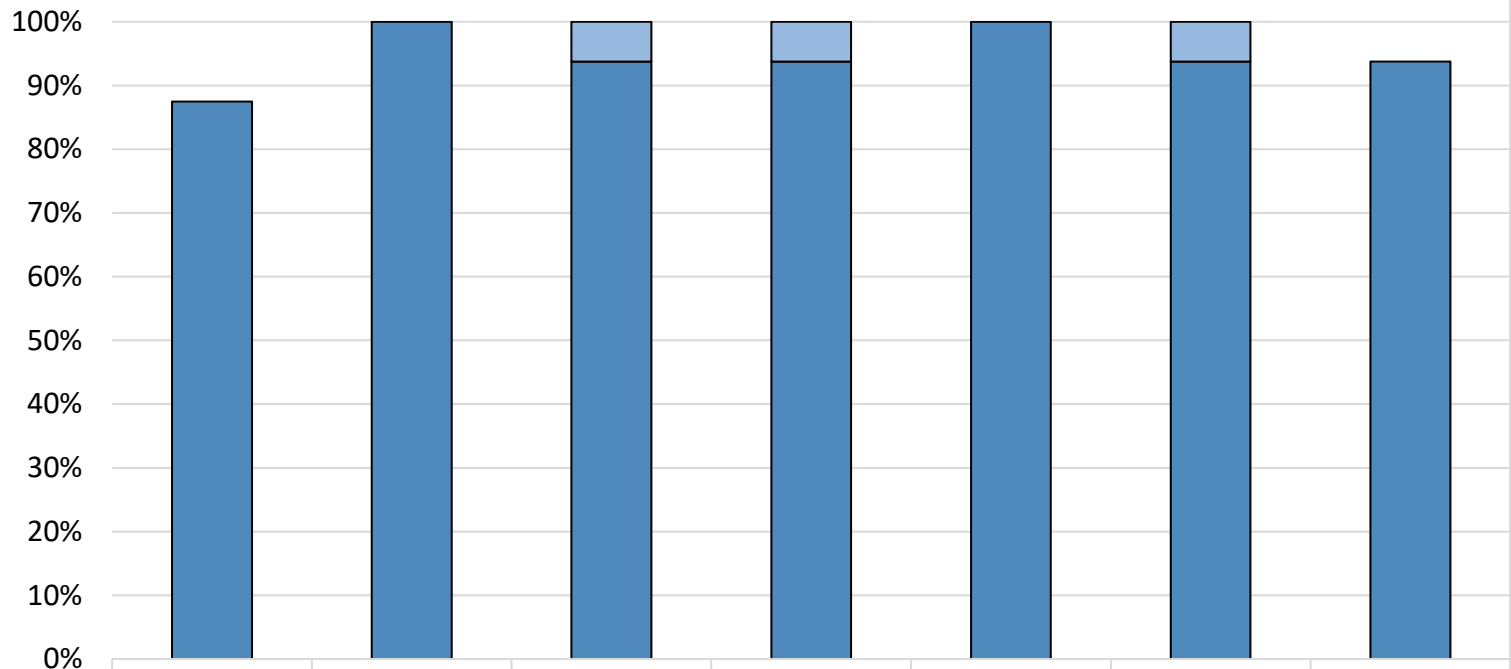


### How many children at Mid-Columbia Children's Council - Mid Valley are vaccinated?\*



■ % Nonmedical Exemptions	0%	0%	6%	6%	0%	6%	0%
■ % Vaccinated	88%	100%	94%	94%	100%	94%	94%

Number of children at the school\*\*: **16**

**September 2023**

Percent of children with no immunization or exemption record: **0%**

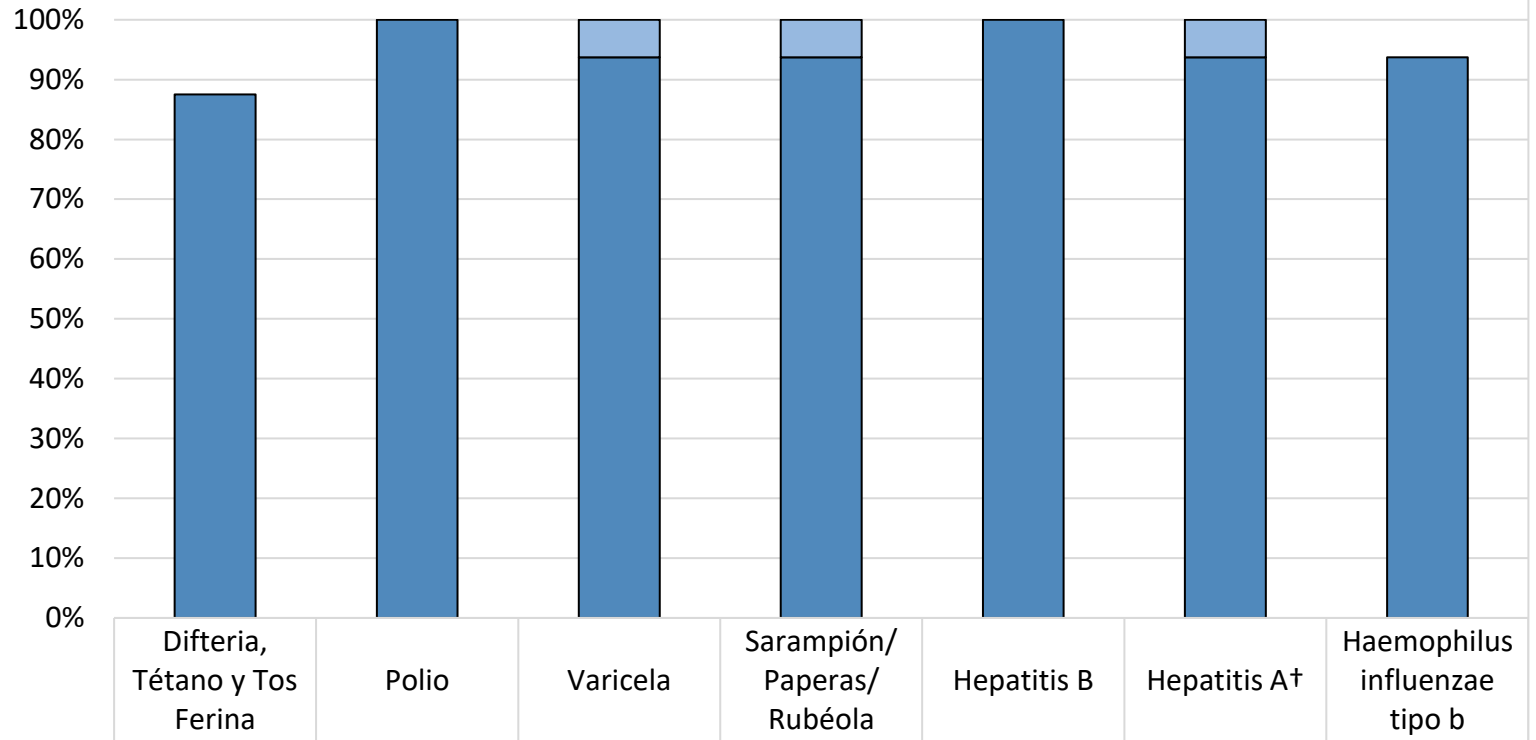
Percent of children with a medical exemption for one or more vaccine(s): **0%**

\* Not all immunizations are required for all grades. These numbers may not total 100% if some children have medical exemptions, or are incomplete or in process with immunizations but do not need an exemption because they are on schedule.

\*\*There is/are also **0** child(ren) enrolled for whom immunizations are not required to be reported because their records are tracked by another site or they attend fewer than 5 days per year.

\*\*There is/are also **0** child(ren) 18 months of age or younger who are not required to be finished with their pre-school vaccines because of their age.

### ¿Cuántos niños en Mid-Columbia Children's Council - Mid Valley están vacunados?\*



■ % Exenciones no médicas

■ % Vacunados

Número de niños en la escuela\*\*: **16**

Porcentaje de niños sin inmunizaciones o exenciones: **0%**

Porcentaje de niños con una exención médica para una o más vacunas: **0%**

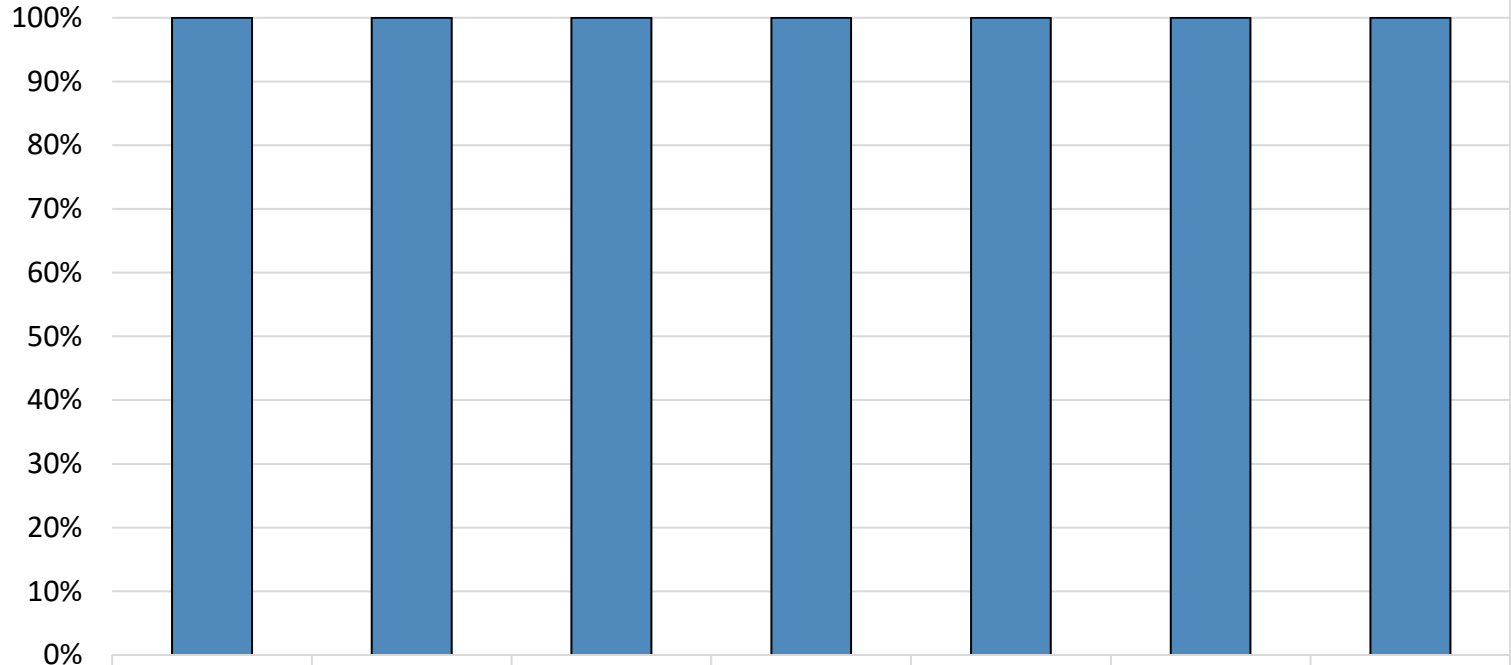
\* No todas las vacunas son necesarias para todos los grados. Estos números no totalizan el 100% si algunos niños tienen exenciones médicas, o están incompletas, o si están en proceso de vacunación pero no necesitan una exención porque están dentro del horario.

\*\*Hay también **0** niños matriculados a los que no se les exige que reporten vacunas debido a que sus registros están siendo seguidos por otro sitio, o asisten menos de 5 días al año.

\*\*Hay también niños **0** de 18 meses de edad o más pequeños que no tienen que acabar con sus vacunas preescolares debido a su edad.

**Septiembre de 2023**

### How many children at Mid-Columbia Children's Council - Parkdale are vaccinated?\*



	DTaP	Polio	Varicella	MMR	HepB	HepA	Hib
■ % Nonmedical Exemptions	0%	0%	0%	0%	0%	0%	0%
■ % Vaccinated	100%	100%	100%	100%	100%	100%	100%

Number of children at the school\*\*: **7**

**September 2023**

Percent of children with no immunization or exemption record: **0%**

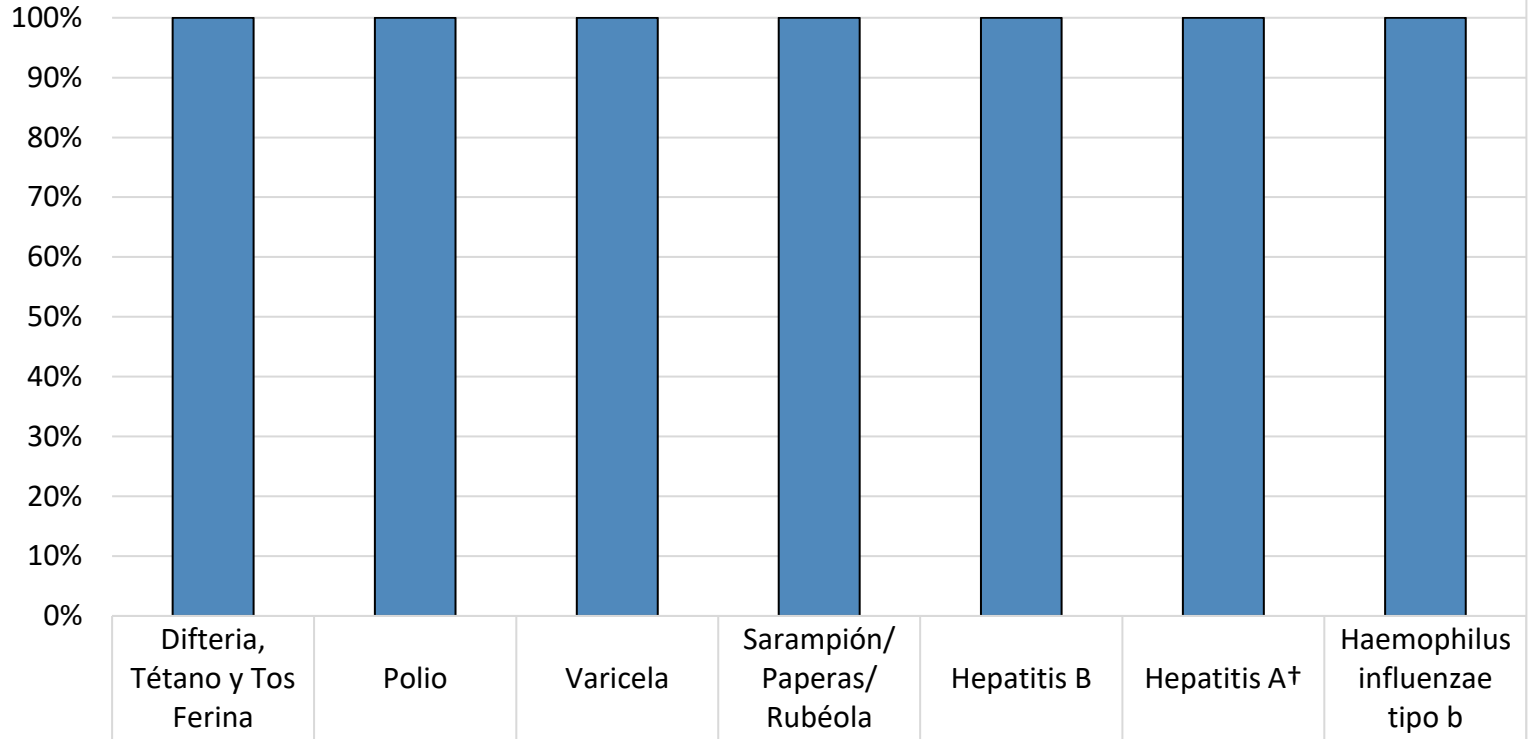
Percent of children with a medical exemption for one or more vaccine(s): **0%**

\* Not all immunizations are required for all grades. These numbers may not total 100% if some children have medical exemptions, or are incomplete or in process with immunizations but do not need an exemption because they are on schedule.

\*\*There is/are also **0** child(ren) enrolled for whom immunizations are not required to be reported because their records are tracked by another site or they attend fewer than 5 days per year.

\*\*There is/are also **0** child(ren) 18 months of age or younger who are not required to be finished with their pre-school vaccines because of their age.

### ¿Cuántos niños en Mid-Columbia Children's Council - Parkdale están vacunados?\*



■ % Exenciones no médicas	0%	0%	0%	0%	0%	0%	0%
■ % Vacunados	100%	100%	100%	100%	100%	100%	100%

Número de niños en la escuela\*\* : **7**

**Septiembre de 2023**

Porcentaje de niños sin inmunizaciones o exenciones : **0%**

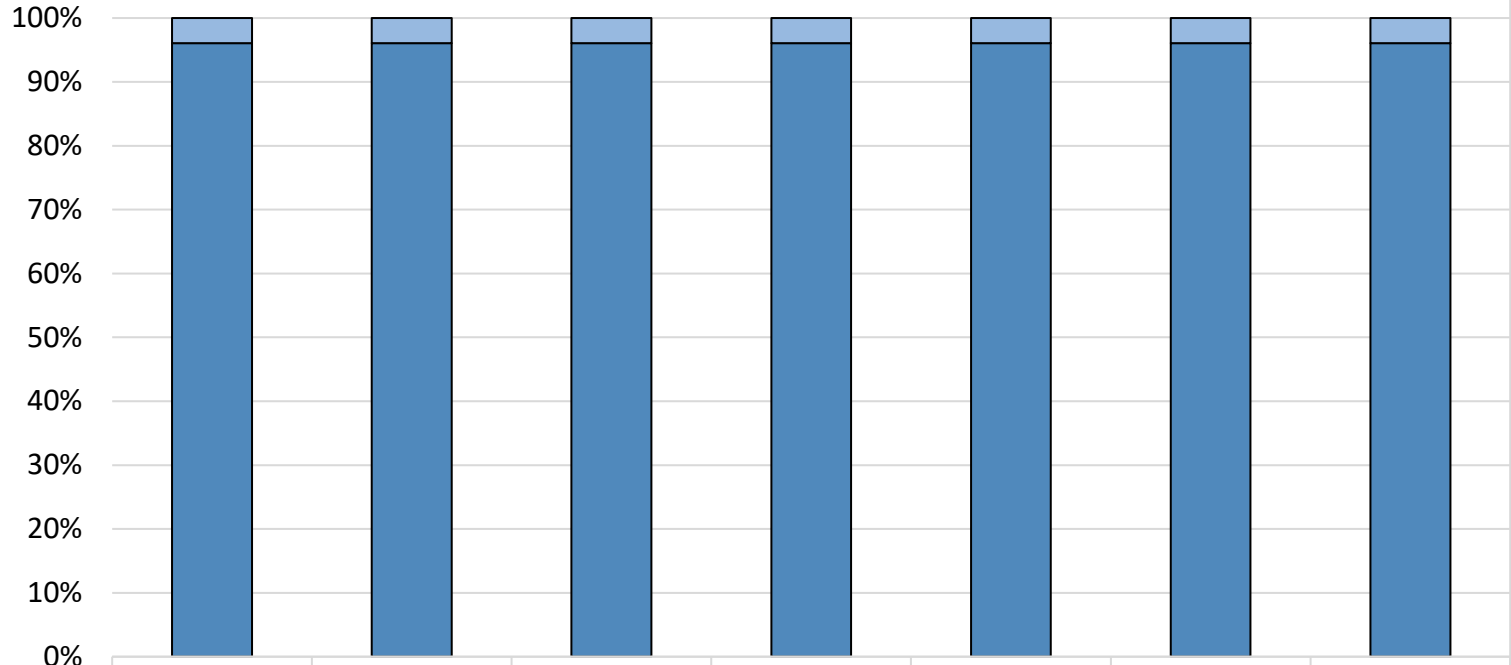
Porcentaje de niños con una exención médica para una o más vacunas: **0%**

\* No todas las vacunas son necesarias para todos los grados. Estos números no totalizan el 100% si algunos niños tienen exenciones médicas, o están incompletas, o si están en proceso de vacunación pero no necesitan una exención porque están dentro del horario.

\*\*Hay también **0** niños matriculados a los que no se les exige que reporten vacunas debido a que sus registros están siendo seguidos por otro sitio, o asisten menos de 5 días al año.

\*\*Hay también niños **0** de 18 meses de edad o más pequeños que no tienen que acabar con sus vacunas preescolares debido a su edad.

### How many children at Mid-Columbia Children's Council - Petersburg are vaccinated?\*



	DTaP	Polio	Varicella	MMR	HepB	HepA	Hib
■ % Nonmedical Exemptions	4%	4%	4%	4%	4%	4%	4%
■ % Vaccinated	96%	96%	96%	96%	96%	96%	96%

Number of children at the school\*\*: **51**

**September 2023**

Percent of children with no immunization or exemption record: **0%**

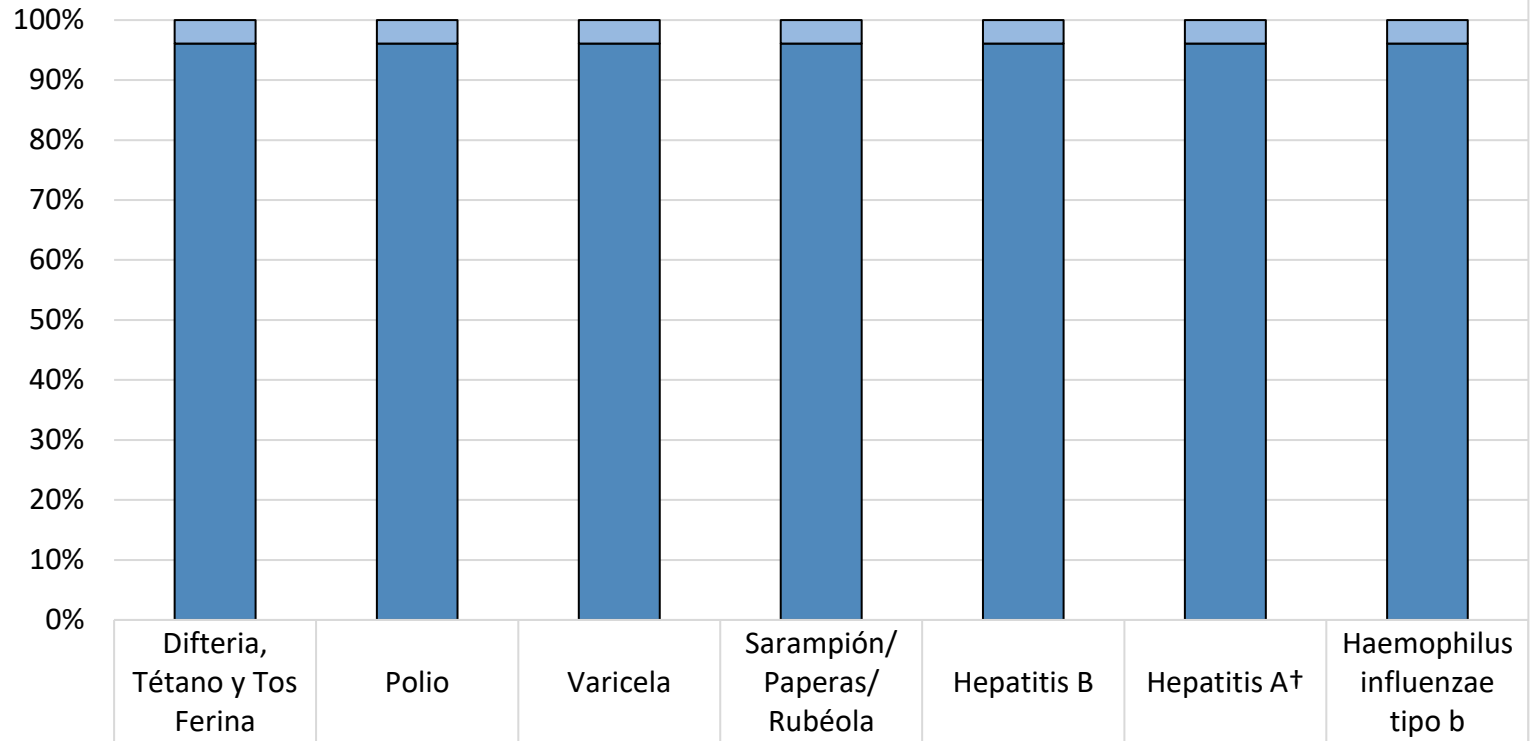
Percent of children with a medical exemption for one or more vaccine(s): **0%**

\* Not all immunizations are required for all grades. These numbers may not total 100% if some children have medical exemptions, or are incomplete or in process with immunizations but do not need an exemption because they are on schedule.

\*\*There is/are also **0** child(ren) enrolled for whom immunizations are not required to be reported because their records are tracked by another site or they attend fewer than 5 days per year.

\*\*There is/are also **0** child(ren) 18 months of age or younger who are not required to be finished with their pre-school vaccines because of their age.

## ¿Cuántos niños en Mid-Columbia Children's Council - Peterburg están vacunados?\*



■ % Exenciones no médicas

■ % Vacunados

Número de niños en la escuela<sup>\*\*</sup>: **51**

Porcentaje de niños sin inmunizaciones o exenciones: **0%**

Porcentaje de niños con una exención médica para una o más vacunas: **0%**

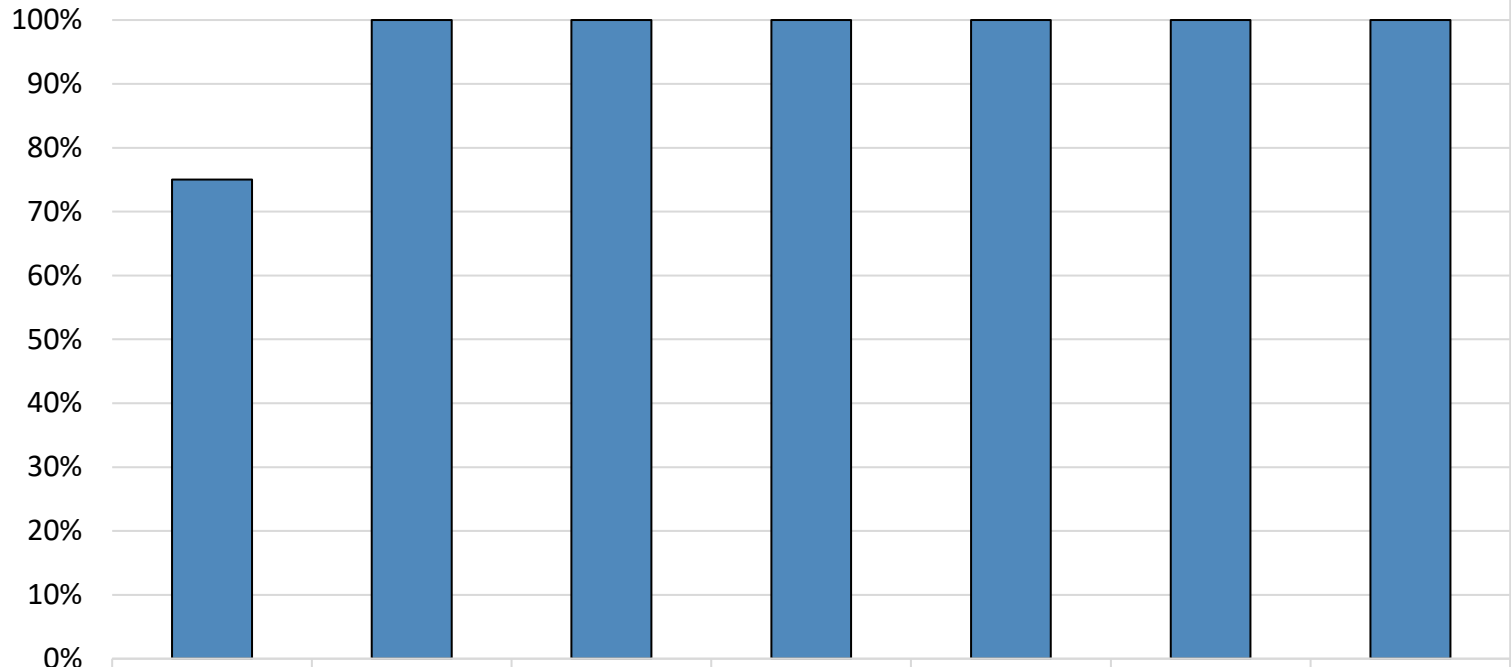
\* No todas las vacunas son necesarias para todos los grados. Estos números no totalizan el 100% si algunos niños tienen exenciones médicas, o están incompletas, o si están en proceso de vacunación pero no necesitan una exención porque están dentro del horario.

\*\*Hay también **0** niños matriculados a los que no se les exige que reporten vacunas debido a que sus registros están siendo seguidos por otro sitio, o asisten menos de 5 días al año.

\*\*Hay también niños **0** de 18 meses de edad o más pequeños que no tienen que acabar con sus vacunas preescolares debido a su edad.

**Septiembre de 2023**

### How many children at Mid-Columbia Children's Council - The Dalles are vaccinated?\*



	DTaP	Polio	Varicella	MMR	HepB	HepA	Hib
■ % Nonmedical Exemptions	0%	0%	0%	0%	0%	0%	0%
■ % Vaccinated	75%	100%	100%	100%	100%	100%	100%

Number of children at the school\*\*: **8**

**September 2023**

Percent of children with no immunization or exemption record: **0%**

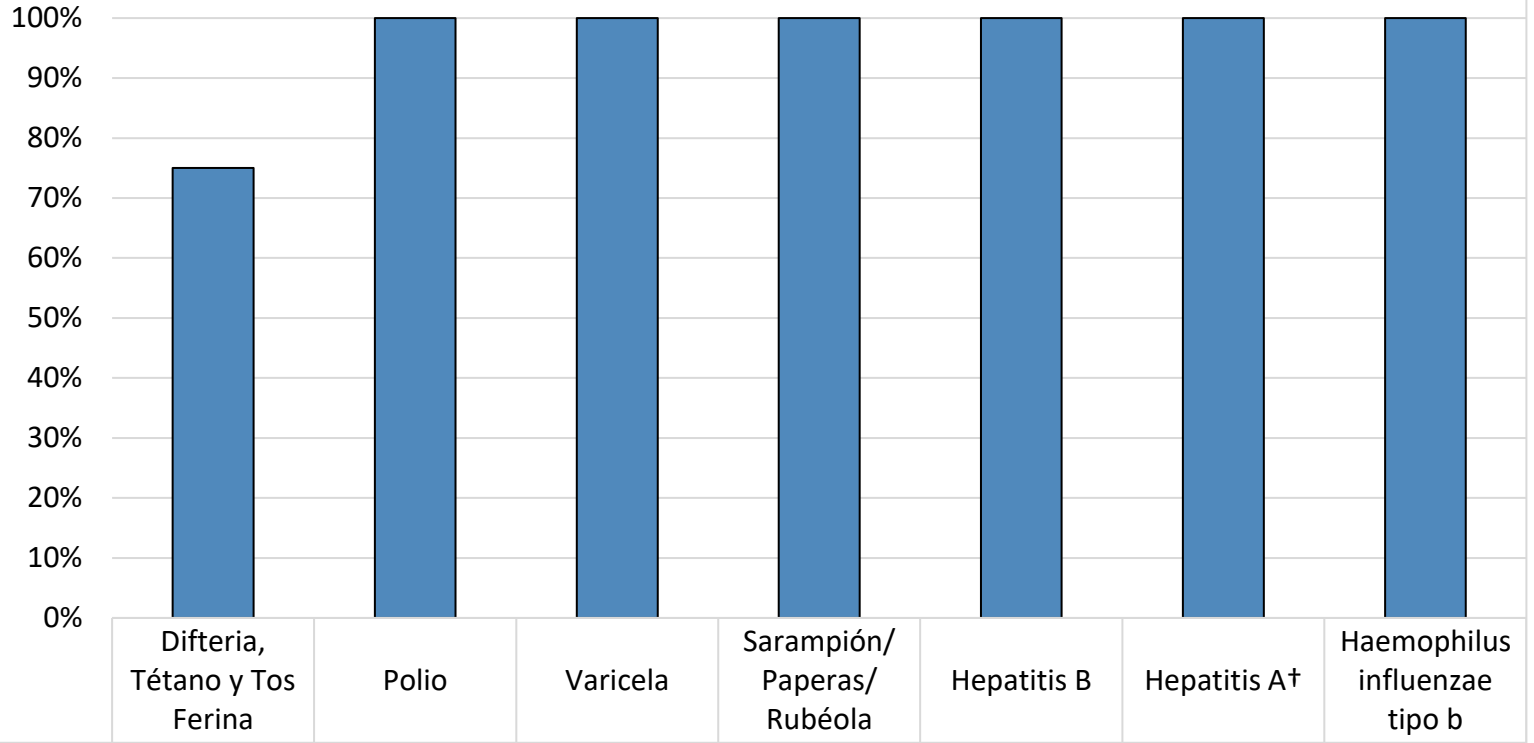
Percent of children with a medical exemption for one or more vaccine(s): **0%**

\* Not all immunizations are required for all grades. These numbers may not total 100% if some children have medical exemptions, or are incomplete or in process with immunizations but do not need an exemption because they are on schedule.

\*\*There is/are also **0** child(ren) enrolled for whom immunizations are not required to be reported because their records are tracked by another site or they attend fewer than 5 days per year.

\*\*There is/are also **0** child(ren) 18 months of age or younger who are not required to be finished with their pre-school vaccines because of their age.

### ¿Cuántos niños en Mid-Columbia Children's Council - The Dalles están vacunados?\*



■ % Exenciones no médicas	0%	0%	0%	0%	0%	0%	0%
■ % Vacunados	75%	100%	100%	100%	100%	100%	100%

Número de niños en la escuela<sup>\*\*</sup>: **8**

**Septiembre de 2023**

Porcentaje de niños sin inmunizaciones o exenciones: **0%**

Porcentaje de niños con una exención médica para una o más vacunas: **0%**

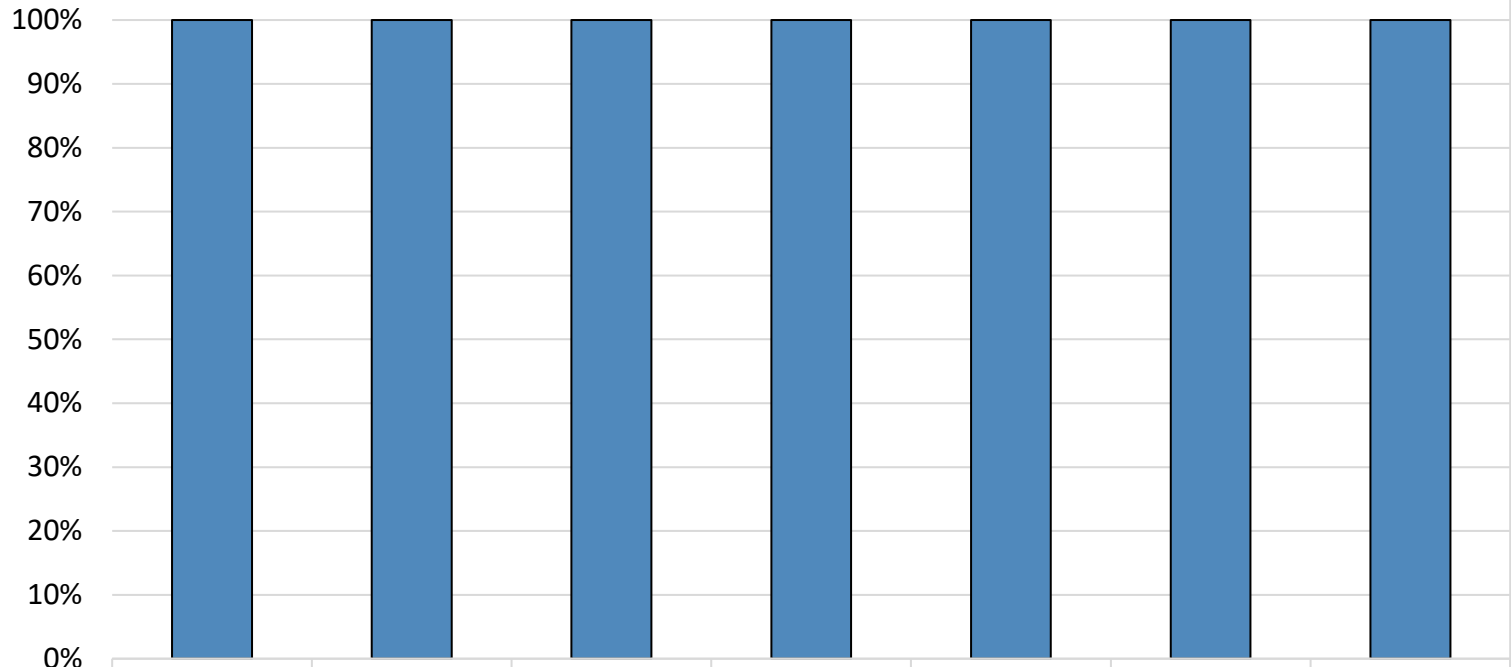
\* No todas las vacunas son necesarias para todos los grados. Estos números no totalizan el 100% si algunos niños tienen exenciones médicas, o están incompletas, o si están en proceso de vacunación pero no necesitan una exención porque están dentro del horario.

\*\*Hay también **0** niños matriculados a los que no se les exige que reporten vacunas debido a que sus registros están siendo seguidos por otro sitio, o asisten menos de 5 días al año.

\*\*Hay también niños **0** de 18 meses de edad o más pequeños que no tienen que acabar con sus vacunas preescolares debido a su edad.



### How many children at Mid-Columbia Children's Council - Tygh Valley are vaccinated?\*



	DTaP	Polio	Varicella	MMR	HepB	HepA	Hib
■ % Nonmedical Exemptions	0%	0%	0%	0%	0%	0%	0%
■ % Vaccinated	100%	100%	100%	100%	100%	100%	100%

Number of children at the school\*\*: **11**

**September 2023**

Percent of children with no immunization or exemption record: **0%**

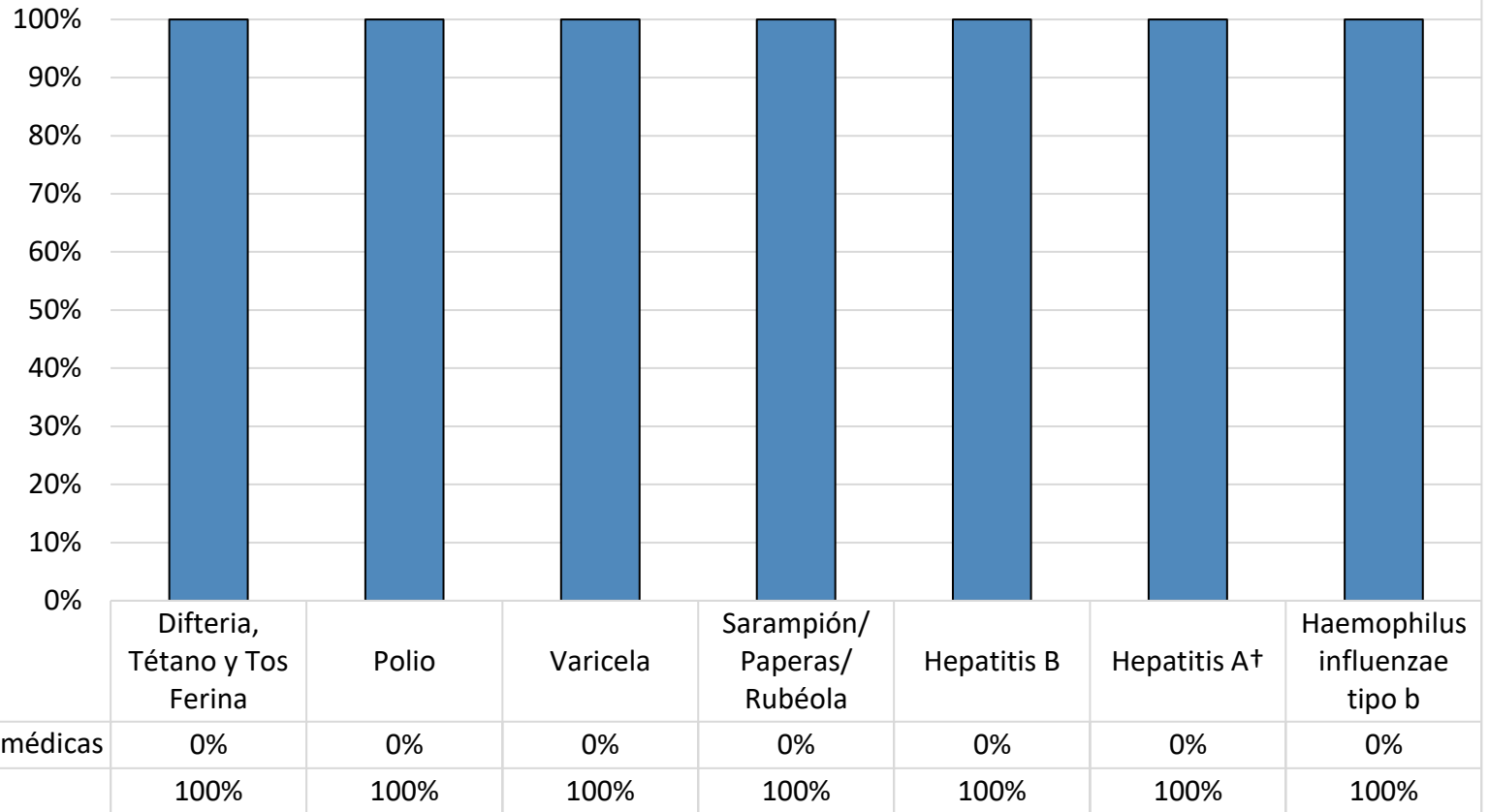
Percent of children with a medical exemption for one or more vaccine(s): **0%**

\* Not all immunizations are required for all grades. These numbers may not total 100% if some children have medical exemptions, or are incomplete or in process with immunizations but do not need an exemption because they are on schedule.

\*\*There is/are also **0** child(ren) enrolled for whom immunizations are not required to be reported because their records are tracked by another site or they attend fewer than 5 days per year.

\*\*There is/are also **0** child(ren) 18 months of age or younger who are not required to be finished with their pre-school vaccines because of their age.

## ¿Cuántos niños en Mid-Columbia Children's Council - Tygh Valley están vacunados?\*



Número de niños en la escuela\*\*: **11**

**Septiembre de 2023**

Porcentaje de niños sin inmunizaciones o exenciones: **0%**

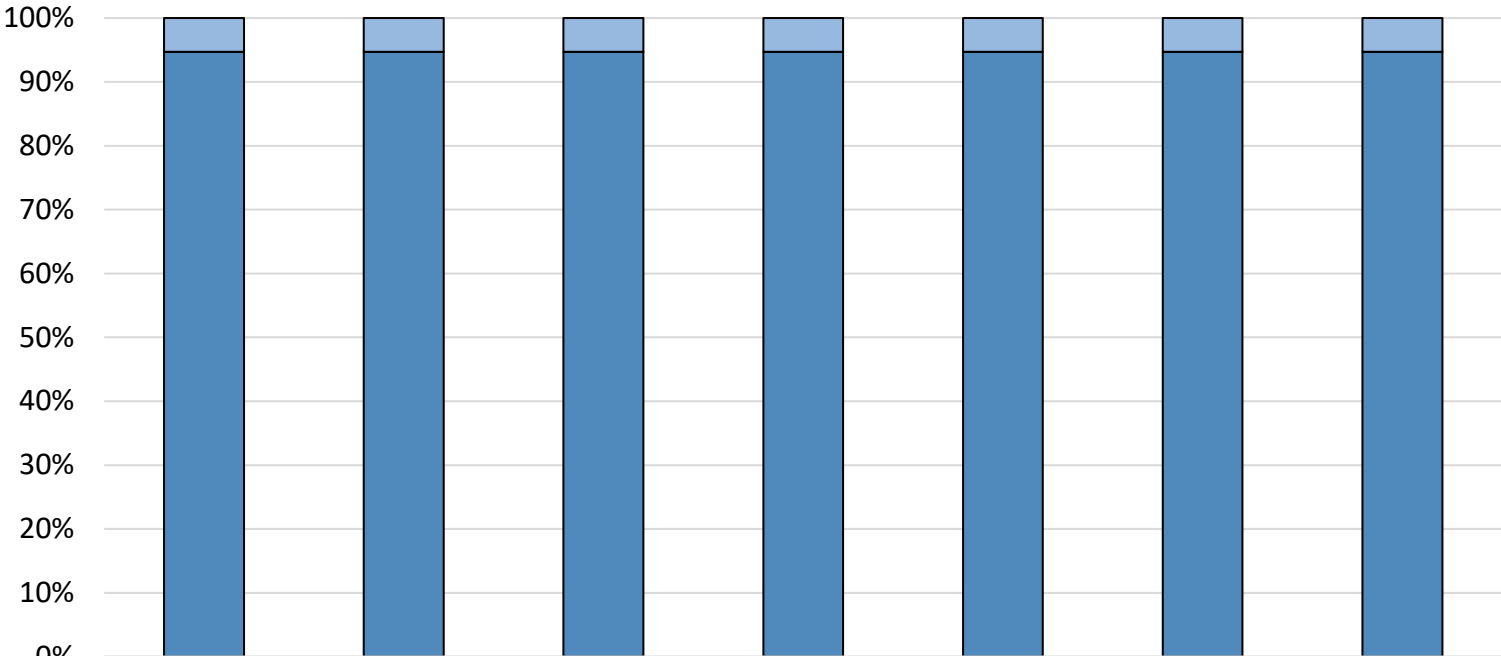
Porcentaje de niños con una exención médica para una o más vacunas: **0%**

\* No todas las vacunas son necesarias para todos los grados. Estos números no totalizan el 100% si algunos niños tienen exenciones médicas, o están incompletas, o si están en proceso de vacunación pero no necesitan una exención porque están dentro del horario.

\*\*Hay también **0** niños matriculados a los que no se les exige que reporten vacunas debido a que sus registros están siendo seguidos por otro sitio, o asisten menos de 5 días al año.

\*\*Hay también niños **0** de 18 meses de edad o más pequeños que no tienen que acabar con sus vacunas preescolares debido a su edad.

### How many children at Mid-Columbia Children's Council - Westside are vaccinated?\*



	DTaP	Polio	Varicella	MMR	HepB	HepA	Hib
% Nonmedical Exemptions	5%	5%	5%	5%	5%	5%	5%
% Vaccinated	95%	95%	95%	95%	95%	95%	95%

Number of children at the school\*\*: **19**

**September 2023**

Percent of children with no immunization or exemption record: **0%**

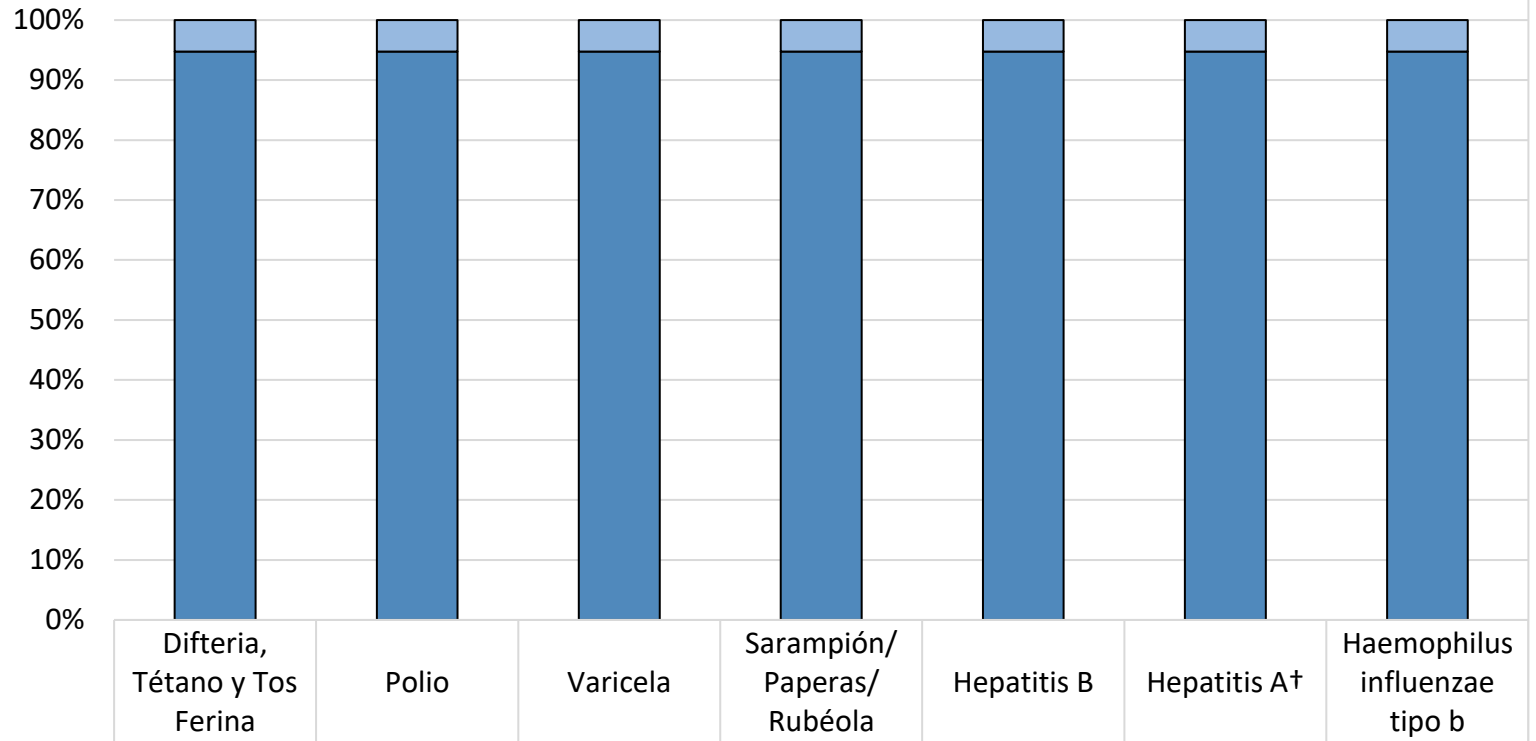
Percent of children with a medical exemption for one or more vaccine(s): **0%**

\* Not all immunizations are required for all grades. These numbers may not total 100% if some children have medical exemptions, or are incomplete or in process with immunizations but do not need an exemption because they are on schedule.

\*\*There is/are also **0** child(ren) enrolled for whom immunizations are not required to be reported because their records are tracked by another site or they attend fewer than 5 days per year.

\*\*There is/are also **0** child(ren) 18 months of age or younger who are not required to be finished with their pre-school vaccines because of their age.

## ¿Cuántos niños en Mid-Columbia Children's Council - Westside están vacunados?\*



■ % Exenciones no médicas

■ % Vacunados

Número de niños en la escuela\*\*: **19**

Porcentaje de niños sin inmunizaciones o exenciones: **0%**

Porcentaje de niños con una exención médica para una o más vacunas: **0%**

\* No todas las vacunas son necesarias para todos los grados. Estos números no totalizan el 100% si algunos niños tienen exenciones médicas, o están incompletas, o si están en proceso de vacunación pero no necesitan una exención porque están dentro del horario.

\*\*Hay también **0** niños matriculados a los que no se les exige que reporten vacunas debido a que sus registros están siendo seguidos por otro sitio, o asisten menos de 5 días al año.

\*\*Hay también niños **0** de 18 meses de edad o más pequeños que no tienen que acabar con sus vacunas preescolares debido a su edad.

**Septiembre de 2023**