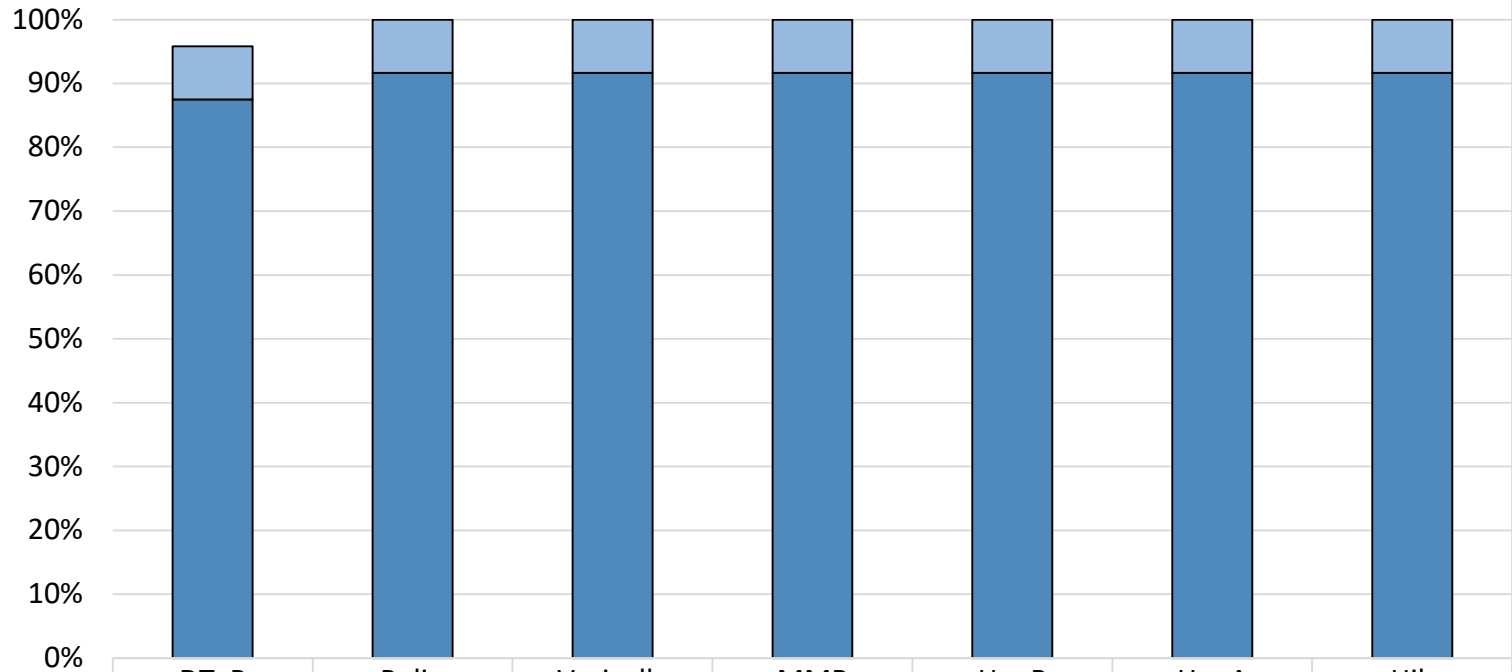


How many children at MCCC - Country Club Center are vaccinated?*



% Nonmedical Exemptions	8%	8%	8%	8%	8%	8%	8%
% Vaccinated	88%	92%	92%	92%	92%	92%	92%

Number of children at the school**: **24**

August 2024

Percent of children with no immunization or exemption record: **0%**

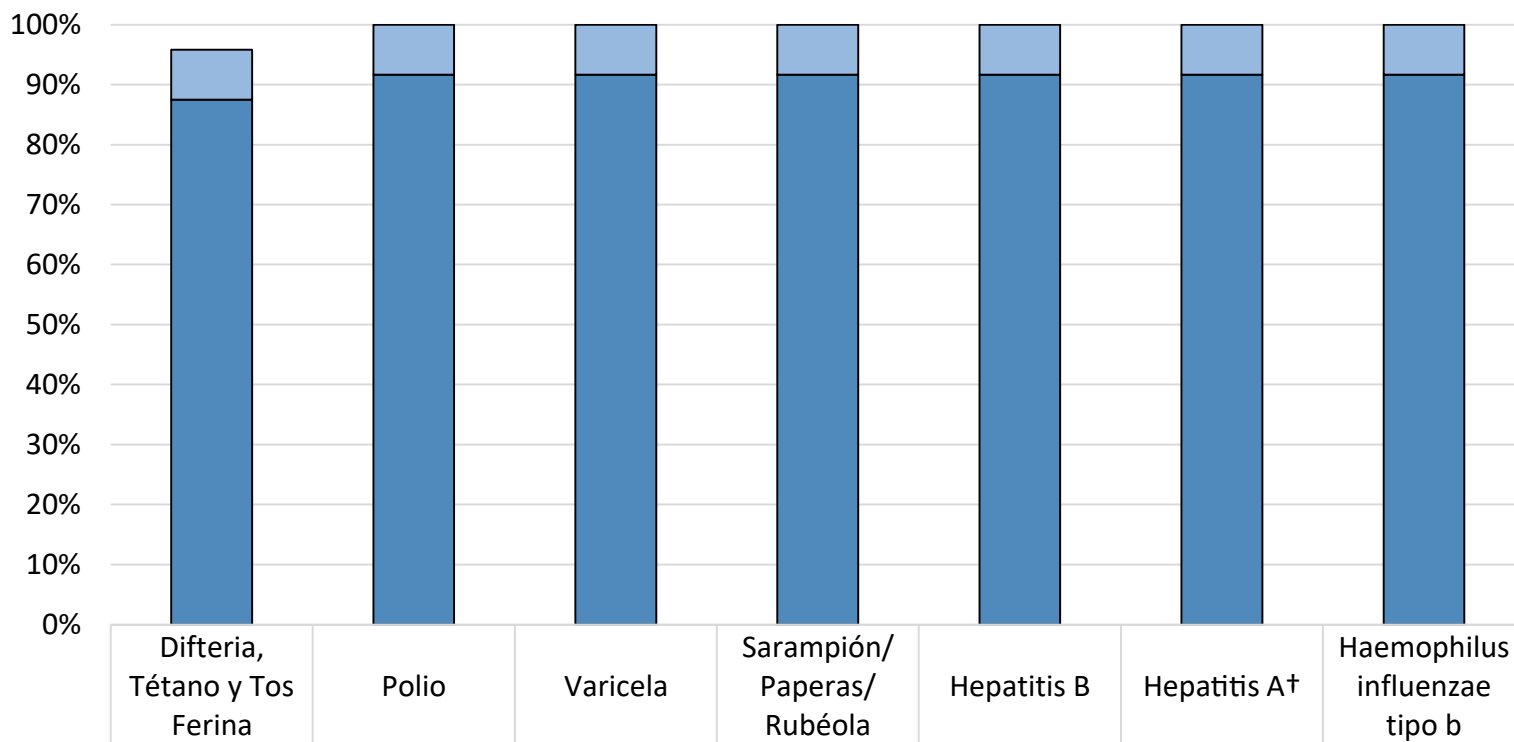
Percent of children with a medical exemption for one or more vaccine(s): **0%**

* Not all immunizations are required for all grades. These numbers may not total 100% if some children have medical exemptions, or are incomplete or in process with immunizations but do not need an exemption because they are on schedule.

There is/are also **0 child(ren) enrolled for whom immunizations are not required to be reported because their records are tracked by another site or they attend fewer than 5 days per year.

There is/are also **4 child(ren) 18 months of age or younger who are not required to be finished with their pre-school vaccines because of their age.

¿Cuántos niños en MCCC - Country Club Centro están vacunados?*



■ % Exenciones no médicas	8%	8%	8%	8%	8%	8%	8%
■ % Vacunados	88%	92%	92%	92%	92%	92%	92%

Número de niños en la escuela**: **24**

Augusto de 2024

Porcentaje de niños sin inmunizaciones o exenciones : **0%**

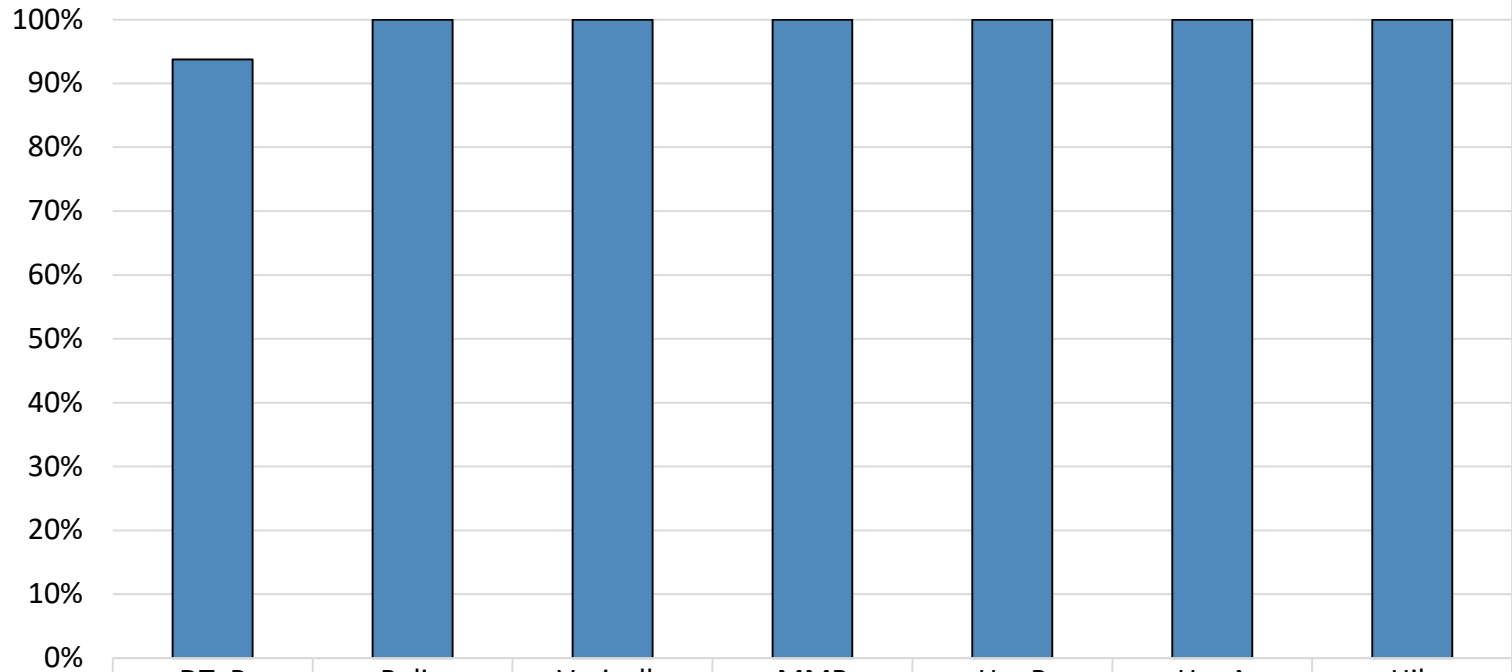
Porcentaje de niños con una exención médica para una o más vacunas: **0%**

* No todas las vacunas son necesarias para todos los grados. Estos números no totalizan el 100% si algunos niños tienen exenciones médicas, o están incompletas, o si están en proceso de vacunación pero no necesitan una exención porque están dentro del horario.

Hay también **0 niños matriculados a los que no se les exige que reporten vacunas debido a que sus registros están siendo seguidos por otro sitio, o asisten menos de 5 días al año.

Hay también niños **4 de 18 meses de edad o más pequeños que no tienen que acabar con sus vacunas preescolares debido a su edad.

How many children at MCCC - Mid Valley Center are vaccinated?*



■ % Nonmedical Exemptions	0%	0%	0%	0%	0%	0%	0%
■ % Vaccinated	94%	100%	100%	100%	100%	100%	100%

Number of children at the school**: **16**

August 2024

Percent of children with no immunization or exemption record: **0%**

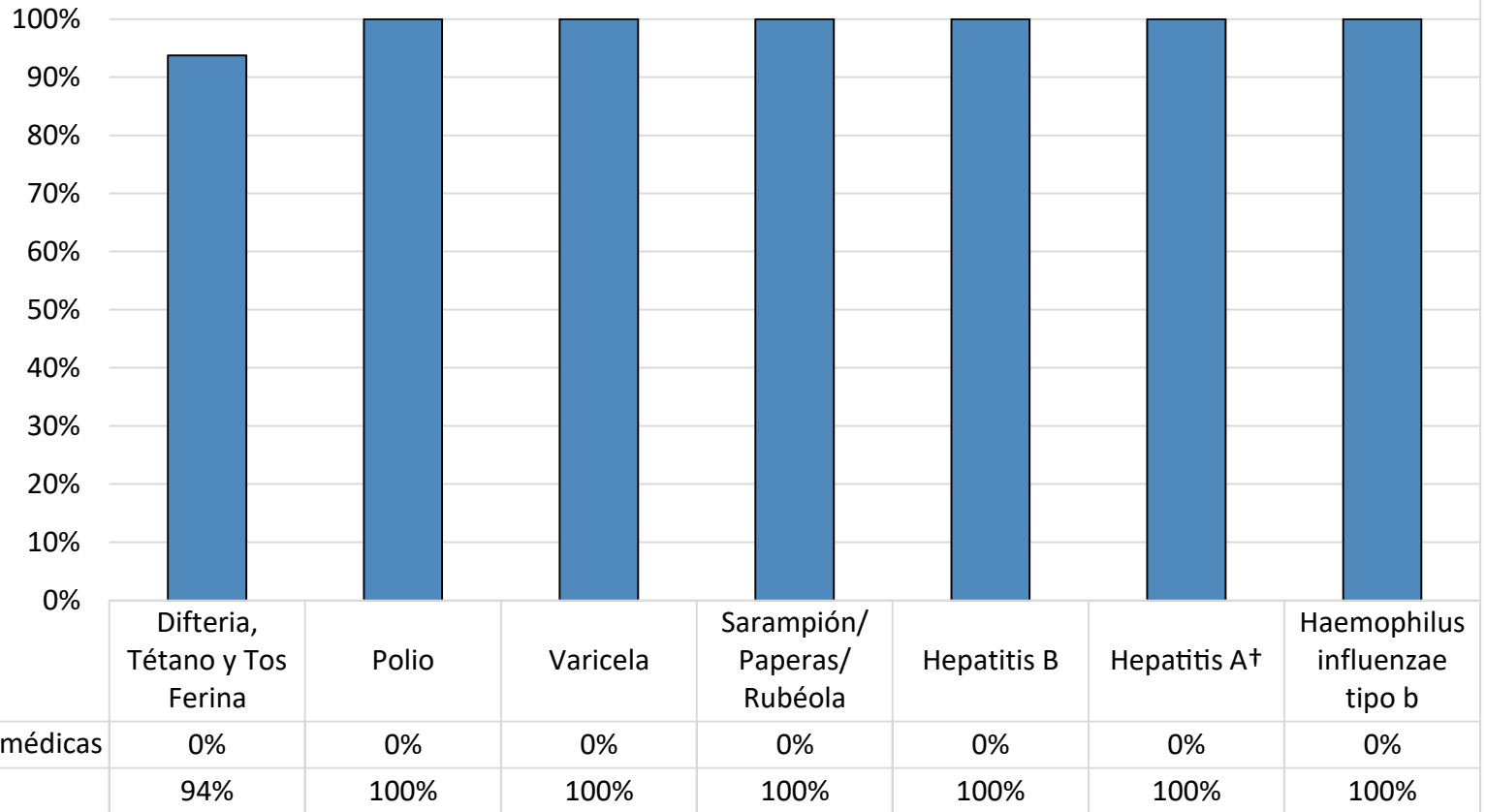
Percent of children with a medical exemption for one or more vaccine(s): **0%**

* Not all immunizations are required for all grades. These numbers may not total 100% if some children have medical exemptions, or are incomplete or in process with immunizations but do not need an exemption because they are on schedule.

There is/are also **0 child(ren) enrolled for whom immunizations are not required to be reported because their records are tracked by another site or they attend fewer than 5 days per year.

There is/are also **0 child(ren) 18 months of age or younger who are not required to be finished with their pre-school vaccines because of their age.

¿Cuántos niños en MCCC - Mid Valley Centro están vacunados?*



Número de niños en la escuela**: **16**

Augusto de 2024

Porcentaje de niños sin inmunizaciones o exenciones : **0%**

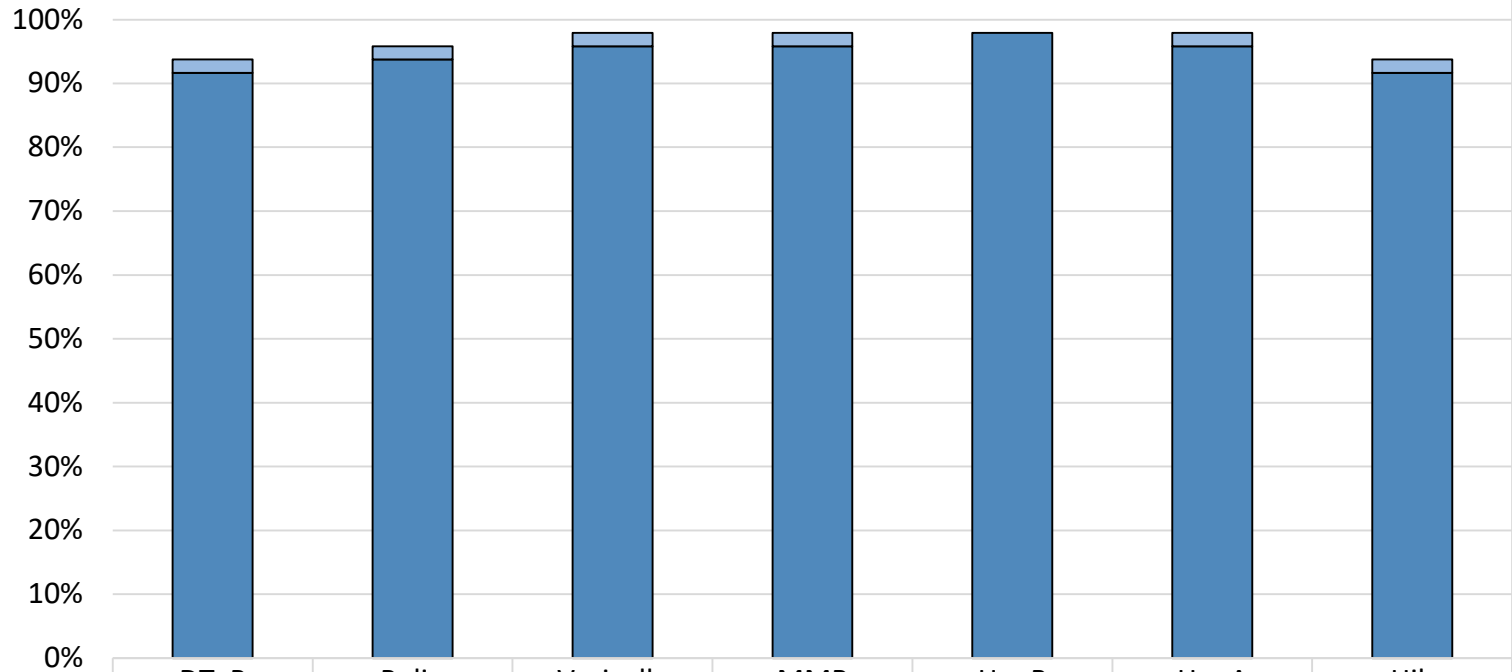
Porcentaje de niños con una exención médica para una o más vacunas: **0%**

* No todas las vacunas son necesarias para todos los grados. Estos números no totalizan el 100% si algunos niños tienen exenciones médicas, o están incompletas, o si están en proceso de vacunación pero no necesitan una exención porque están dentro del horario.

Hay también **0 niños matriculados a los que no se les exige que reporten vacunas debido a que sus registros están siendo seguidos por otro sitio, o asisten menos de 5 días al año.

Hay también niños **0 de 18 meses de edad o más pequeños que no tienen que acabar con sus vacunas preescolares debido a su edad.

How many children at MCCC - Petersburg Center are vaccinated?*



■ % Nonmedical Exemptions

■ % Vaccinated

DTaP

Polio

Varicella

MMR

HepB

HepA

Hib

2%

2%

2%

2%

0%

2%

2%

92%

94%

96%

96%

98%

96%

92%

Number of children at the school**: **48**

Percent of children with no immunization or exemption record: **2%**

Percent of children with a medical exemption for one or more vaccine(s): **0%**

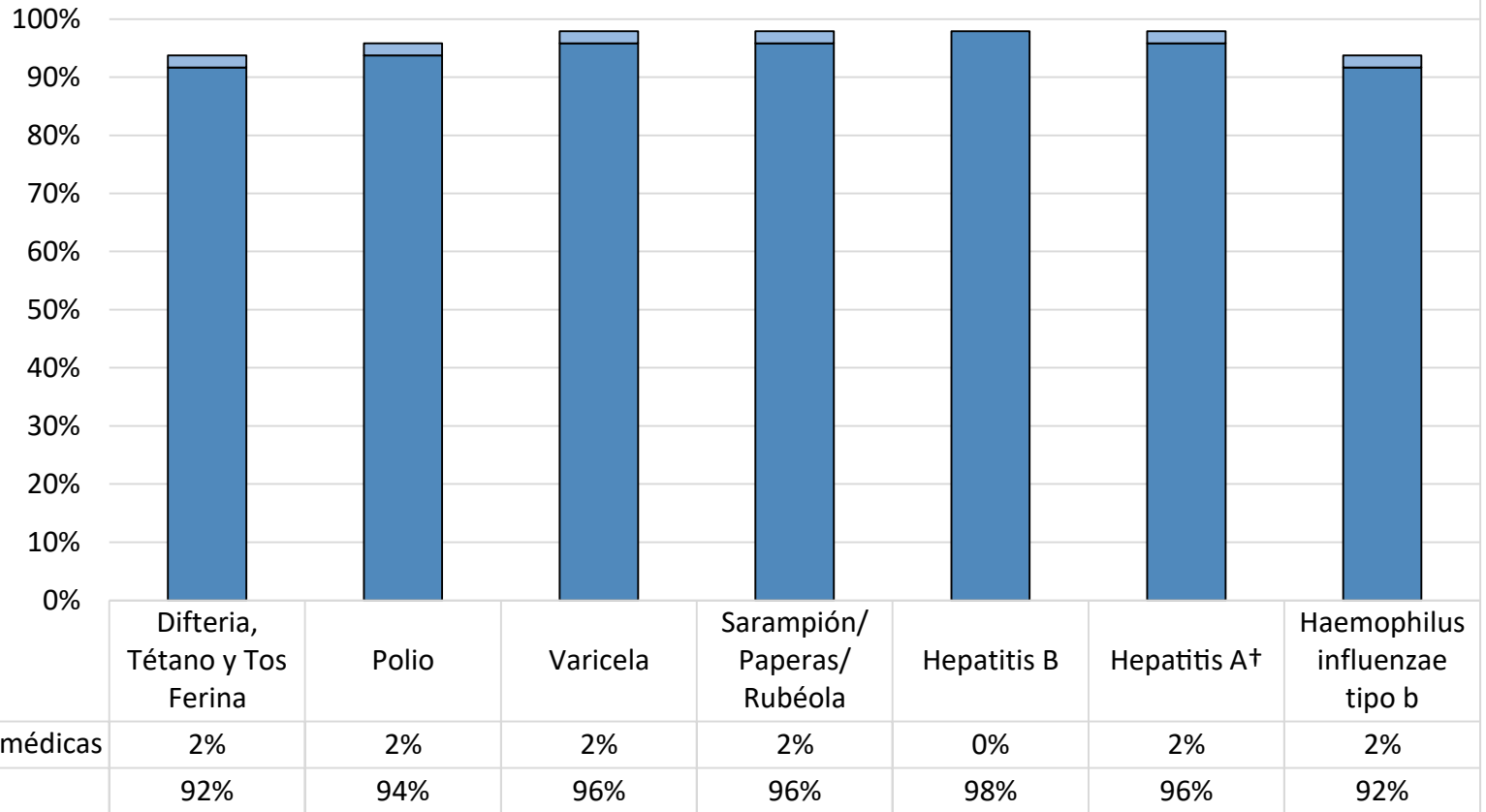
August 2024

* Not all immunizations are required for all grades. These numbers may not total 100% if some children have medical exemptions, or are incomplete or in process with immunizations but do not need an exemption because they are on schedule.

There is/are also **0 child(ren) enrolled for whom immunizations are not required to be reported because their records are tracked by another site or they attend fewer than 5 days per year.

There is/are also **0 child(ren) 18 months of age or younger who are not required to be finished with their pre-school vaccines because of their age.

¿Cuántos niños en MCCC - Petersburg Centro están vacunados?*



Número de niños en la escuela**: **48**

Augusto de 2024

Porcentaje de niños sin inmunizaciones o exenciones : **2%**

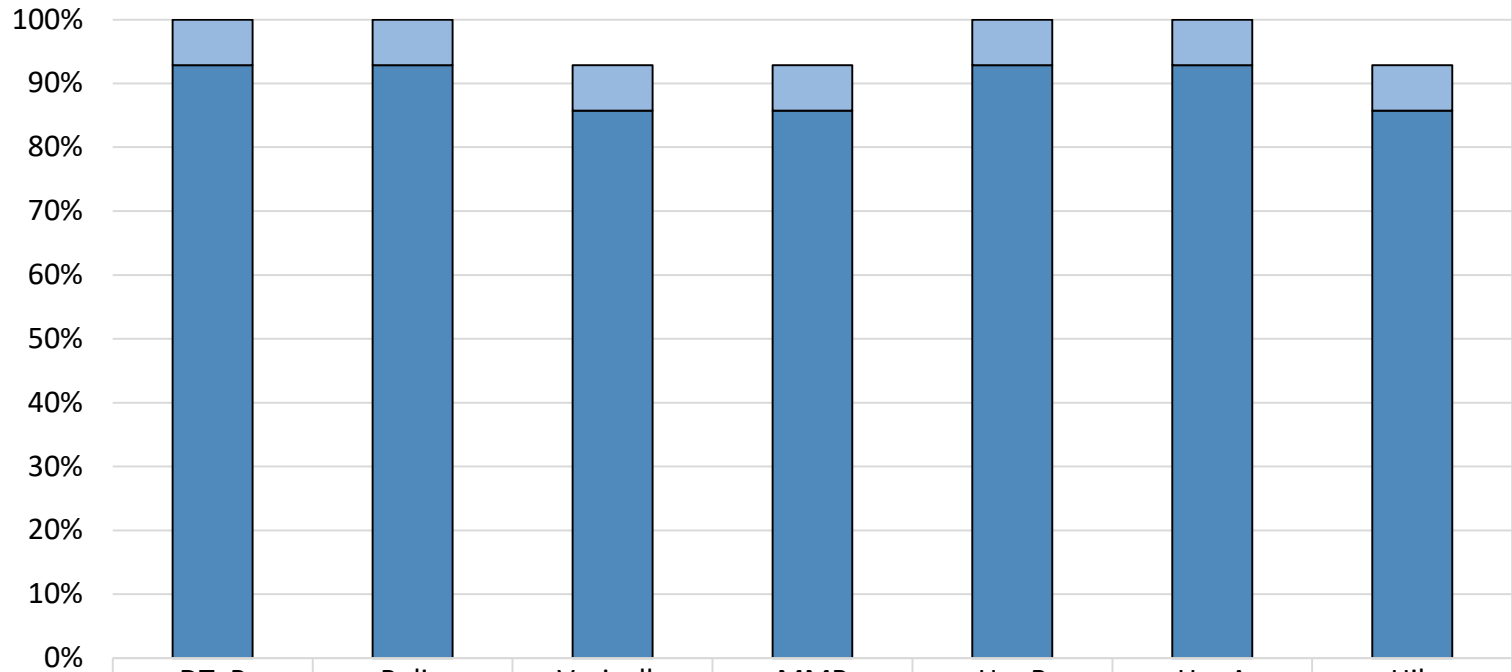
Porcentaje de niños con una exención médica para una o más vacunas: **0%**

* No todas las vacunas son necesarias para todos los grados. Estos números no totalizan el 100% si algunos niños tienen exenciones médicas, o están incompletas, o si están en proceso de vacunación pero no necesitan una exención porque están dentro del horario.

Hay también **0 niños matriculados a los que no se les exige que reporten vacunas debido a que sus registros están siendo seguidos por otro sitio, o asisten menos de 5 días al año.

Hay también niños **0 de 18 meses de edad o más pequeños que no tienen que acabar con sus vacunas preescolares debido a su edad.

How many children at MCCC - The Dalles Center are vaccinated?*



■ % Nonmedical Exemptions	7%	7%	7%	7%	7%	7%	7%
■ % Vaccinated	93%	93%	86%	86%	93%	93%	86%

Number of children at the school**: **14**

August 2024

Percent of children with no immunization or exemption record: **0%**

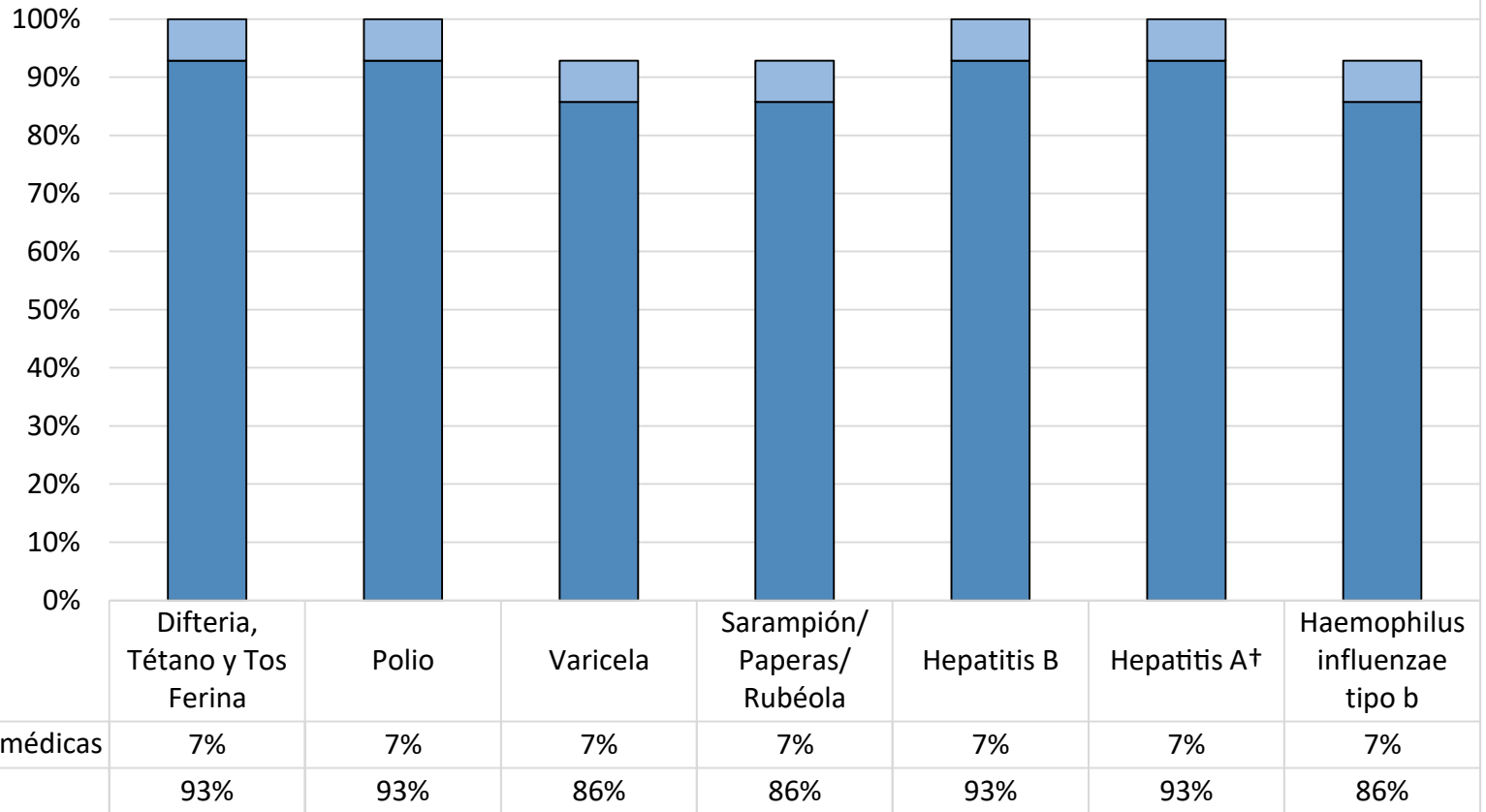
Percent of children with a medical exemption for one or more vaccine(s): **0%**

* Not all immunizations are required for all grades. These numbers may not total 100% if some children have medical exemptions, or are incomplete or in process with immunizations but do not need an exemption because they are on schedule.

There is/are also **0 child(ren) enrolled for whom immunizations are not required to be reported because their records are tracked by another site or they attend fewer than 5 days per year.

There is/are also **8 child(ren) 18 months of age or younger who are not required to be finished with their pre-school vaccines because of their age.

¿Cuántos niños en MCCC - The Dalles Centro están vacunados?*



Número de niños en la escuela**: **14**

Augusto de 2024

Porcentaje de niños sin inmunizaciones o exenciones : **0%**

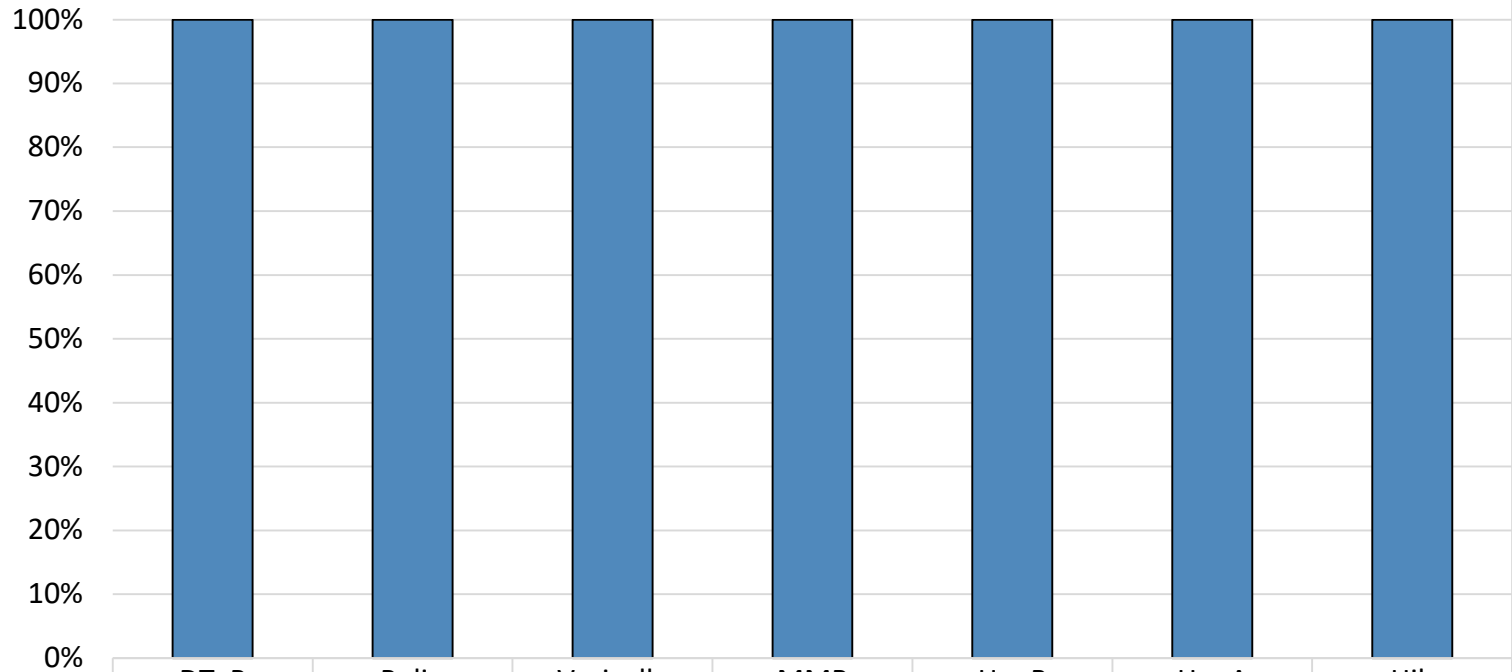
Porcentaje de niños con una exención médica para una o más vacunas: **0%**

* No todas las vacunas son necesarias para todos los grados. Estos números no totalizan el 100% si algunos niños tienen exenciones médicas, o están incompletas, o si están en proceso de vacunación pero no necesitan una exención porque están dentro del horario.

Hay también **0 niños matriculados a los que no se les exige que reporten vacunas debido a que sus registros están siendo seguidos por otro sitio, o asisten menos de 5 días al año.

Hay también niños **8 de 18 meses de edad o más pequeños que no tienen que acabar con sus vacunas preescolares debido a su edad.

How many children at MCCC - Tygh Valley Center are vaccinated?*



	DTaP	Polio	Varicella	MMR	HepB	HepA	Hib
■ % Nonmedical Exemptions	0%	0%	0%	0%	0%	0%	0%
■ % Vaccinated	100%	100%	100%	100%	100%	100%	100%

Number of children at the school**: **9**

August 2024

Percent of children with no immunization or exemption record: **0%**

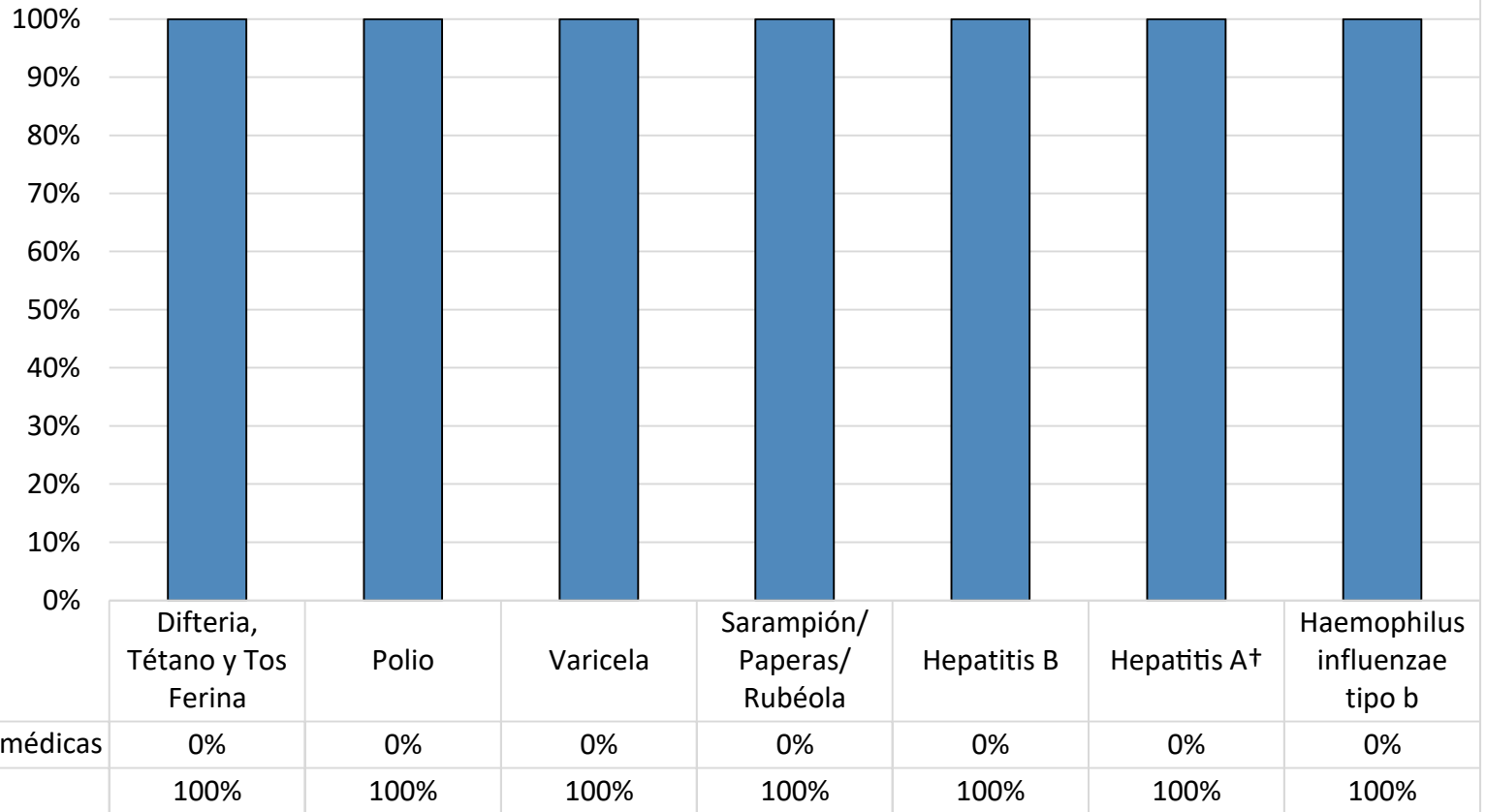
Percent of children with a medical exemption for one or more vaccine(s): **0%**

* Not all immunizations are required for all grades. These numbers may not total 100% if some children have medical exemptions, or are incomplete or in process with immunizations but do not need an exemption because they are on schedule.

There is/are also **0 child(ren) enrolled for whom immunizations are not required to be reported because their records are tracked by another site or they attend fewer than 5 days per year.

There is/are also **0 child(ren) 18 months of age or younger who are not required to be finished with their pre-school vaccines because of their age.

¿Cuántos niños en MCCC - Tygh Valley Centro están vacunados?*



Número de niños en la escuela**: **9**

Augusto de 2024

Porcentaje de niños sin inmunizaciones o exenciones : **0%**

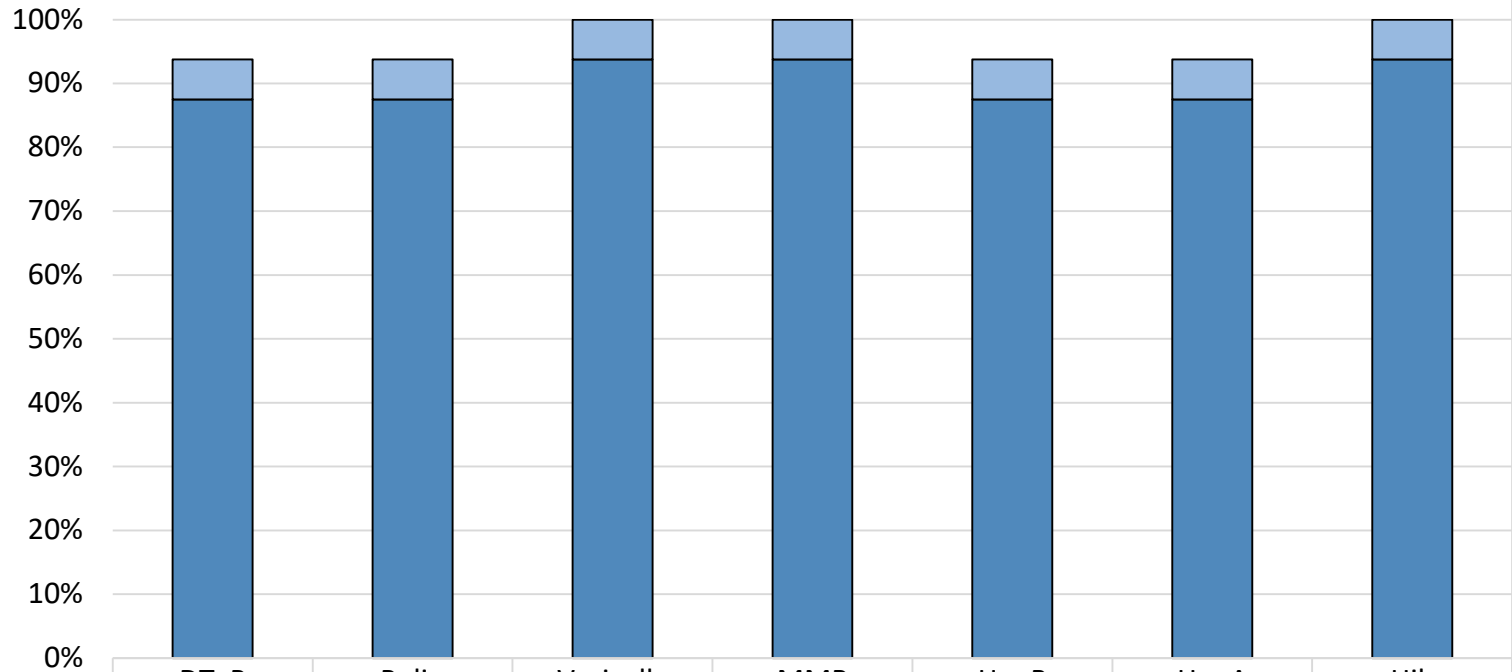
Porcentaje de niños con una exención médica para una o más vacunas: **0%**

* No todas las vacunas son necesarias para todos los grados. Estos números no totalizan el 100% si algunos niños tienen exenciones médicas, o están incompletas, o si están en proceso de vacunación pero no necesitan una exención porque están dentro del horario.

Hay también **0 niños matriculados a los que no se les exige que reporten vacunas debido a que sus registros están siendo seguidos por otro sitio, o asisten menos de 5 días al año.

Hay también niños **0 de 18 meses de edad o más pequeños que no tienen que acabar con sus vacunas preescolares debido a su edad.

How many children at MCCC - Westside Center are vaccinated?*



% Nonmedical Exemptions	6%	6%	6%	6%	6%	6%	6%
% Vaccinated	88%	88%	94%	94%	88%	88%	94%

Number of children at the school**: **16**

August 2024

Percent of children with no immunization or exemption record: **0%**

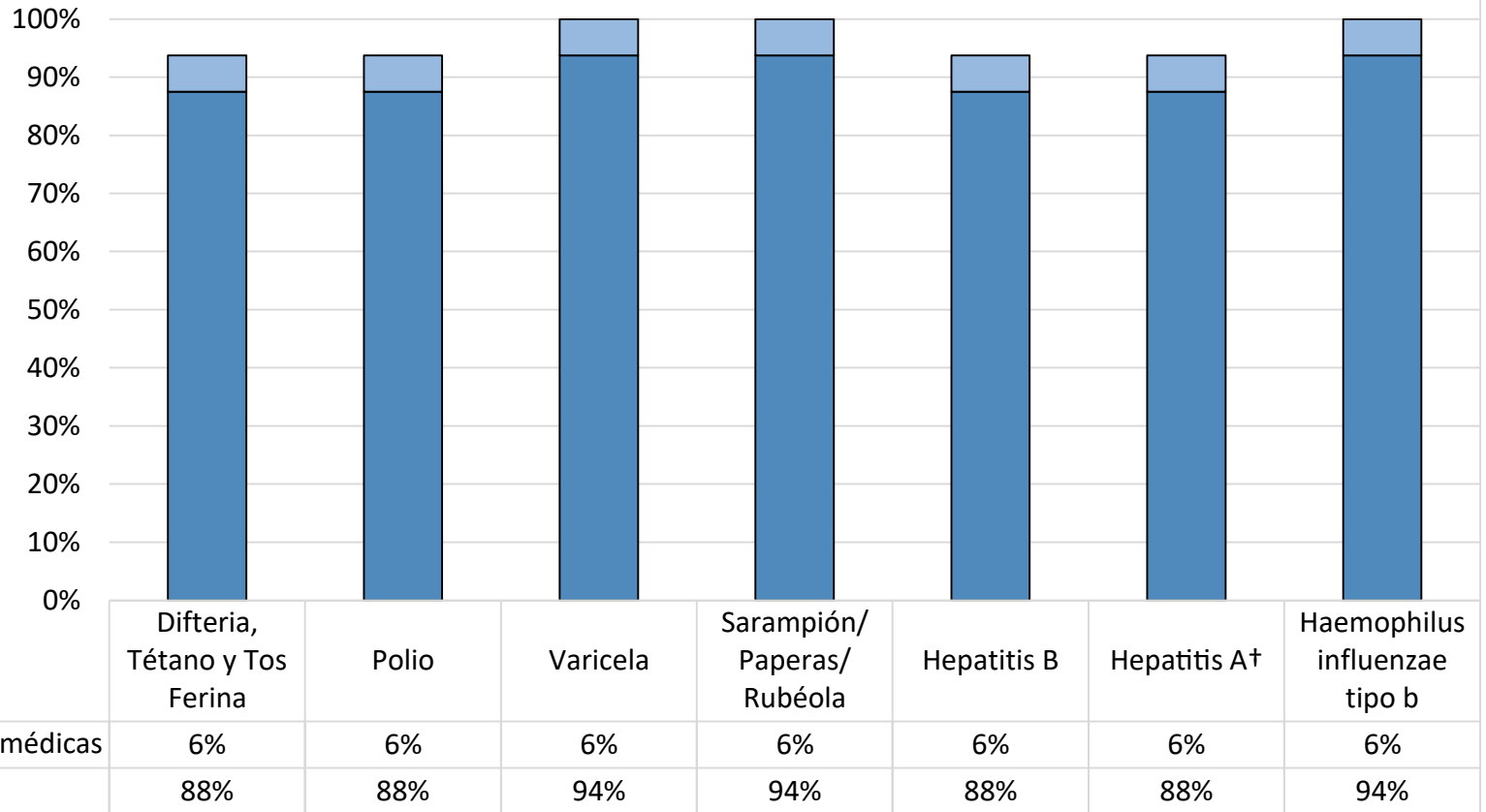
Percent of children with a medical exemption for one or more vaccine(s): **0%**

* Not all immunizations are required for all grades. These numbers may not total 100% if some children have medical exemptions, or are incomplete or in process with immunizations but do not need an exemption because they are on schedule.

There is/are also **0 child(ren) enrolled for whom immunizations are not required to be reported because their records are tracked by another site or they attend fewer than 5 days per year.

There is/are also **0 child(ren) 18 months of age or younger who are not required to be finished with their pre-school vaccines because of their age.

¿Cuántos niños en MCCC - Westside Centro están vacunados?*



Número de niños en la escuela**: **16**

Augusto de 2024

Porcentaje de niños sin inmunizaciones o exenciones : **0%**

Porcentaje de niños con una exención médica para una o más vacunas: **0%**

* No todas las vacunas son necesarias para todos los grados. Estos números no totalizan el 100% si algunos niños tienen exenciones médicas, o están incompletas, o si están en proceso de vacunación pero no necesitan una exención porque están dentro del horario.

Hay también **0 niños matriculados a los que no se les exige que reporten vacunas debido a que sus registros están siendo seguidos por otro sitio, o asisten menos de 5 días al año.

Hay también niños **0 de 18 meses de edad o más pequeños que no tienen que acabar con sus vacunas preescolares debido a su edad.